

Relatório de Gestão

Ano Económico de 2023





TERRAS DO INFANTE – ASSOCIAÇÃO DE MUNICÍPIOS
(ALJEZUR / LAGOS / VILA DO BISPO)
CONSELHO DIRETIVO

Índice

Índice Geral

	Pág.
INTRODUÇÃO	5
I – RELATÓRIO DE GESTÃO DO ANO ECONÓMICO DE 2023	7
1. Atividade Desenvolvida pela Associação	8
2. Contas da Associação	12
II – ANÁLISE ORÇAMENTAL	15
1. Execução Global do Orçamento	16
1.1 Análise Sumária do Orçamento	16
1.2 Modificações aos Documentos Previsionais	18
1.3 Equilíbrio Orçamental	19
1.4 Execução Orçamental da Receita e da Despesa	20
1.4.1 Análise Global da Receita	20
1.4.2 Receita Corrente	21
1.4.3 Receita de Capital	23
1.4.4 Análise Global da Despesa	24
1.4.5 Despesa Corrente	24
1.4.6 Despesa de Capital	28
1.4.7 Investimento – Plano Plurianual de Investimento	29
2. Evolução da Dívida	31
3. Indicadores/ Rácios de Gestão Orçamental	32
3.1 Rácios Orçamentais	32
3.2 Rácios de Estrutura da Receita e da Despesa	32
III – DEMONSTRAÇÕES ORÇAMENTAIS	33
1. Demonstração do desempenho orçamental	34
2. Demonstração de execução orçamental da receita	37
3. Demonstração de execução orçamental da despesa	40
4. Execução do plano plurianual de investimentos (PPI)	44
5. Anexo às demonstrações orçamentais	54
IV – ANÁLISE ECONOMICO FINANCEIRA	80
1. Análise Economico Financeira	81
1.1 Balanço	81
1.2 Demonstração de Resultados	83

	Pág.
2. Indicadores económicos - financeiros	86
3. Proposta para aplicação do Resultado Líquido do Exercício	87
4. Factos Relevantes Ocorridos após o Termo do Exercício	87
V – DEMONSTRAÇÃO FINANCEIRAS	88
1. Balanço	89
2. Demonstração de resultados	92
3. Demonstração das alterações ao património líquido	94
4. Demonstração de fluxos de caixa	96
5. Anexo às demonstrações financeiras	99
Nota 1 - Identificação da entidade, período de relato, referencial contabilístico	100
1.1 Identificação da entidade e período de relato	100
1.2 Referencial contabilístico	101
Nota 2 - Principais políticas contabilísticas	102
Nota 3 - Ativos Intangíveis	110
Nota 4 - Acordos de concessão de serviços: concedente	114
Nota 5 - Ativos Fixos Tangíveis	114
Nota 6 - Locações	119
Nota 7 - Custos de empréstimos obtidos	119
Nota 8 - Propriedades de Investimento	119
Nota 9 - Imparidade de ativos	119
Nota 10 - Inventários	119
Nota 11 - Agricultura	119
Nota 12 - Contratos de construção	119
Nota 13 - Rendimentos de transações com contraprestação	119
Nota 14 - Rendimentos de transações sem contraprestação	120
Nota 15 - Provisões, passivos contingentes e ativos contingentes	120
Nota 16 - Efeitos de alterações em taxas de câmbio	120
Nota 17 - Acontecimentos após data de Balanço	120
Nota 18 - Instrumentos financeiros	120
Nota 19 - Benefícios dos empregados	121
Nota 20 - Divulgações de partes relacionadas	121
Nota 21 - Relato por segmentos	121
Nota 22 - Outras informações relevantes para compreensão da posição financeira e do desempenho financeiro	121
22.1 Devedores e credores por transferências, subsídios e empréstimos bonificados	122
22.2 Clientes	122

	Pág.
22.3 Diferimentos	122
22.4 Fornecedores	123
22.5 Estado e Outros Entes Públicos	123
22.6 Outras Contas a Pagar	123
22.7 Transferências e subsídios correntes obtidos	124
22.8 Transferências e subsídios correntes concedidas	124
22.9 Fornecimentos e serviços externos	124
22.10 Outros rendimentos	125
22.11 Outros gastos	125
22.12 Resultados Financeiros	126
22.13 Património Líquido	126
ENCERRAMENTO	

INTRODUÇÃO

Em conformidade com o disposto no artigo 32º dos Estatutos da “Terras do Infante – Associação de Municípios”, o Conselho Diretivo elabora e aprova os documentos de prestação de contas referentes ao ano económico de 2023, que deverão ser submetidos à apreciação e votação da Assembleia Intermunicipal.

Os Documentos de Prestação de Contas que incluem o Relatório de Gestão de 2023, foram elaborados de acordo com o Sistema de Normalização Contabilística para as Administrações Públicas – SNC-AP, aprovado pelo Decreto-Lei n.º 192/2015, de 11 de setembro, a Lei de Enquadramento Orçamental – LEO, aprovada pela Lei n.º 151/2015, de 11 de setembro, e ainda o Regime Financeiro das Autarquias Locais e das Entidades Intermunicipais (RFALEI), aprovado pela Lei n.º 73/2013, de 3 de setembro todas na atual redação. Foram também aplicadas a Instrução n.º1/2019, de 6 de março e a Resolução n.º 3/2023-2ª Secção, de 12 de janeiro de 2024, ambas do Tribunal de Contas.

O Relatório de Gestão integra um conjunto de documentos de prestação de contas previstos legalmente. Este documento interpreta e explicita as demonstrações orçamentais e financeiras, bem como o desempenho da gestão na execução da estratégia da associação.

Dos conteúdos objeto deste documento, destacam-se o relato orçamental e o relato financeiro do ano 2023.

O relato da execução orçamental é substanciado nas demonstrações orçamentais:

- Demonstração do desempenho orçamental;
- Demonstração de execução orçamental da receita;
- Demonstração de execução orçamental da despesa;
- Demonstração da execução do Plano Plurianual de Investimentos (PPI);
- Anexo às Demonstrações Orçamentais.

O relato financeiro é apresentado pelas componentes das demonstrações financeiras:

- Balanço;


- Demonstração de Resultados por Natureza;
- Demonstração das alterações no Património Líquido;
- Demonstração de Fluxos de Caixa;
- Anexo às Demonstrações Financeiras.

Quer o relato orçamental, quer o relato financeiro, asseguram a comparabilidade com as demonstrações do ano 2022.

Por último, importa referir que as contas do município apresentadas foram auditadas e certificadas por um Revisor Oficial de Contas, tal como legalmente estabelecido.

Assim, ao abrigo do artigo 32º dos Estatutos da “Terras do Infante – Associação de Municípios” e do disposto na alínea d) do n.º 1 do artigo 109º e artigo 110º, conjugados, por analogia, com a alínea l) do n.º 2 do artigo 25º, do Anexo I da Lei n.º 75/2013, de 12 de setembro, o Conselho Diretivo solicita à Assembleia Intermunicipal a aprovação dos referidos documentos.

O Presidente do Conselho Diretivo,



Hugo Miguel Marreiros Henrique Pereira



TERRAS DO INFANTE – ASSOCIAÇÃO DE MUNICÍPIOS
(ALJEZUR / LAGOS / VILA DO BISPO)
CONSELHO DIRETIVO

I. Relatório de Gestão

RELATÓRIO DE GESTÃO DO ANO ECONÓMICO 2023

Durante o ano de 2023, cumpriu-se o 23.º ano de atividade da Associação, a qual se desenvolveu, em função das Grandes Opções do Plano e Orçamento, objeto de aprovação na reunião ordinária do Conselho Diretivo realizada no dia 28 de novembro de 2022 e na reunião ordinária da Assembleia Intermunicipal realizada na mesma data.

Abaixo são elencadas as principais ações /atividades desenvolvidas:

1. ATIVIDADE DESENVOLVIDA PELA ASSOCIAÇÃO

1.1 No ano de 2023, foram executados cerca de 3.862,73 hectares de Faixas de Gestão de Combustível - FGC, de um total programado no Plano Municipal Defesa Floresta Contra Incêndios - PMDFCI de 1.632,41 ha, que se traduz numa taxa de execução total de 237%.

Realça-se que estão contabilizadas as Faixas de Gestão de Combustível sobre a edificação isolada que, com base nos Autos de Contraordenação efetuados pela GNR, considera-se que os restantes locais foram efetivamente executados.

Destacamos ainda, os trabalhos relacionados com os Sapadores Florestais, tendo sido executados 350,7 hectares, divididos entre 169,67ha em Aljezur, 77,3ha em Lagos, e 103,7ha em Vila do Bispo. Recordar que o ano de 2023 foi bastante limitativo em termos de restrições à atividade de silvicultura, mesmo a relacionada com a prevenção estrutural, havendo proibição dos trabalhos a partir das 11 horas sempre que a perigo de incêndio rural fosse muito elevado ou extremo.

Por último, referência aos Caçadores, onde foram efetuados vários Contratos-Programa, que resultaram em trabalhos de gestão de risco de incêndios em 170 hectares, acrescidos do apoio ao incêndio de Odemira.

1.2 Gabinetes Técnicos Florestais - GTF: em 15/11/2023 foram submetidas 3 candidaturas para o apoio ao funcionamento dos GTF dos 3 concelhos, no valor de 13 979,00 euros por Município, sendo:

- GTF Lagos: Técnico designado Eng. Nuno Fidalgo, já aprovada e liquidada ao Município de Lagos;
- GTF Aljezur: Técnico Superior Henrique Henriques do Município de Aljezur, coadjuvado pelo Técnico da Terras do Infante, Eng. Nuno Fidalgo, já aprovada e liquidada ao Município de Aljezur;
- GTF Vila do Bispo: Técnica Superior Cátia Xavier do Município de Vila do Bispo, coadjuvado pelo Técnico da Terras do Infante, Eng. Nuno Fidalgo, já aprovada e liquidada ao Município de Vila do Bispo.

1.3 Em relação aos Sapadores Florestais, o Eng^o Nuno Fidalgo tornou-se o principal elemento de ligação entre a Terras do Infante e os Serviços Municipais de Proteção Civil municipais, como também com o Instituto de Conservação da Natureza e Florestal - ICNF e a Associação Municípios do Algarve - AMAL. Aqui, muito se deve à anuência do ICNF para execução de Rede Primária nos respetivos concelhos, situação que advém da alteração à legislação relacionada com os incêndios, agora determinada pelo DL 82/2021, de 13 de outubro, no qual ficou explícito a responsabilidade do ICNF na execução das Faixas de Gestão de Combustível da Rede Primária, contudo, apenas em setembro de 2022 o ICNF permitiu a execução de Serviço Público nesta rede. Os Relatórios Anuais das 3 equipas de sapadores florestais de 2023 elegíveis foram aprovados pelo ICNF tendo, durante o ano 2023, sido transferidos para a Terras do Infante o valor total de 142 175,00 euros, estando ainda a aguardar o acerto de contas referente, que poderá ainda permitir o retorno de mais 22 825 euros.

1.4 Ainda sobre os sapadores, foi efetuada uma candidatura para equipamento de proteção individual (EPI's), no valor de 12 750,00 euros, tendo-se acrescentado a Equipa Municipal de Intervenção Florestal de Aljezur. No total, para esta candidatura foram adquiridos 14 541,11 euros de equipamentos, acrescidos de IVA. Entretanto, estamos a elaborar um procedimento de fornecimentos continuados destes equipamentos, tornando a capacidade de substituição aquisição de EPI's muito mais ágil.

1.5 Quanto à Formação Profissional, desde o ano 2022 foram solicitados ao ICNF a organização das formações, como definido na legislação em vigor, tendo sido direcionado para o Instituto Emprego Formação Profissional – IEF regional. Em reunião com a estrutura regional, e perante a falta de

formadores credenciados em muitas das Unidades de Formação, foi solicitado ao técnico desta associação que o mesmo fosse formador pelo IIEFP, situação que termina em março de 2024.

Durante o ano de 2024 terá de ser apresentado um Plano Pedagógico de Formação por forma a organizar com o IIEFP a respetiva formação a todos os operacionais, sendo, numa primeira fase, ministrada a formação básica de 320 horas, e, durante os anos de 2025 e 2026, será organizada a restante formação de 480 horas, totalizando 800 horas totais de formação.

1.6 Foram celebrados vários Contratos Programa com as associações de caçadores locais, permitindo a compatibilização da atividade cinegética com a Defesa da Floresta Contra Incêndios, que segunda a informação existente desenvolveu ações de silvicultura preventiva e de controlo de vegetação espontânea em cerca de 170 hectares.

1.7 Foram elaborados 23 pareceres técnicos solicitados pelos respetivos Coordenadores, sendo 16 para Município de Aljezur, 5 para o Município de Lagos, 3 para o Município de Vila do Bispo, no âmbito do Regime Jurídico de Ações de Arborização e Rearborização, e sobre Autos de Contraordenação da GNR por incumprimento das Faixas de Gestão de Combustíveis por parte dos particulares.

1.8 Foram elaboradas várias comunicações sobre procedimentos a adotar relacionados com o Decreto-Lei n.º 82/2021, com especial atenção sobre os condicionalismos à edificação, aos processos de notificação e substituição aos incumprimentos das obrigações legais em matérias de Defesa das Florestas Contra Incêndios - DFCI. Realça-se a elaboração de um estudo sobre a quantidade de combustível disponível em espaço rural suscetível de provocar incêndios, cujas conclusões estarão disponíveis em breve, fornecendo uma ferramenta de trabalho muito importante ao nível da potencial contestação à atual Carta de Perigosidade de Incêndio, ou apenas para melhor identificar os locais onde devem ser direcionados mais esforços de silvicultura preventiva.

1.9 O Eng.º Nuno Fidalgo foi designado representante dos Municípios integrantes da Terras do Infante nas reuniões do Projeto-Piloto do Barlavento Algarvio, de acordo com a Resolução de Conselho Ministros n.º 25/2021, tendo sido um participante ativo na defesa dos interesses dos Municípios e dos respetivos municípios. Por outro lado, o referido técnico foi designado pelo Município de Vila do Bispo como representante técnico suplente no âmbito do Plano Regional de Ação.

1.10 O técnico tem estado presente nas várias reuniões de coordenação regional dos Gabinetes Técnicos Florestais do Algarve, reuniões organizadas pela AMAL, que permitem obter mais informações sobre diversas matérias, mas, principalmente, verificar uma harmonização de procedimentos na região. Entre as mais importantes tarefas tem sido o Regimento de Comissões Municipais de Defesa da Floresta Contra Incêndios - CMDFCI, Regulamento de controlo de vegetação em espaços urbanos, Plano de Ação sobre a Vespa velutina (asiática).

1.11 Promoção de processos financeiros mais operacionais, concretamente:

- Manutenção de viaturas;
- Manutenção de equipamentos motomanuais (motosserras e motorroçadora);
- Manutenção de equipamentos mecânicos (tratores e máquinas pesadas);
- Renegociação e atualização da carteira de seguros;
- Fornecimento de equipamentos de proteção individual (tal como supramencionado, relacionado com a atividade de sapador florestal).

1.12 Do Plano de Desenvolvimento Estratégico das Terras do Infante, foi deliberado iniciar em 2023 um dos Projetos Âncora – Agenda Intermunicipal para a Economia Circular. Trabalhamos no momento na implementação e desenvolvimento do projeto a três anos.

1.13 Foram apoiados diversos eventos/ações de carácter cultural e “disponibilizados” às autarquias para inclusão nas suas Agendas Culturais.

1.14 Concluído que estava o Projeto de Requalificação da Casa dos Cantoneiros, em Espinhaço de Cão, problemas técnicos e processuais fizeram com que o concurso para a empreitada fosse anulado, pelo que se previa que se verificasse o seu início durante o ano de 2023, o que ainda não veio a acontecer, estando para breve.

1.15 Voltaram a ser entregues os Prémios de Mérito Escolar.

2. CONTAS DA ASSOCIAÇÃO

Durante a atividade desenvolvida no exercício de 2023, verificou-se que as receitas correntes foram superiores às despesas correntes pagas:

Receitas Correntes > Despesas Correntes

799 893,62 euros > 621 723,25 euros: 178 170,37 euros

Em termos de grandes agregados, a Associação gerou no exercício de 2023, receitas totais no montante de 811 879,67 euros e despesas totais pagas no montante de 664 512,42 euros. Com a afetação do saldo da Gerência transitado de 2022 no montante de 594 107,00 euros, o valor da receita global ascendeu a 1 405 986,67 euros.

Após as operações de encerramento do ano económico de 2023, a situação foi a seguinte:

Saldo da Gerência Anterior.....	594 107,45 €
Receita da Gerência de 2023.....	811 879,67 € ^{a)}
Despesa da Gerência de 2023.....	<u>- 664 512,42 € ^{b)}</u>
Saldo para a Gerência 2024	741 474,70 €
a)	
Receitas Correntes.....	799 893,62 €
Receitas de Capital	10 693,33 €
Reposições não abatidas nos pagamentos.....	1 292,72 €
Total	<u>811 879,67 €</u>
b)	
Despesas Corrente.....	621 723,25 €
Despesas de Capital	<u>42 789,17 €</u>
Total	664 512,42 €
Plano Plurianual de Investimentos	
Despesas de Investimento	42 789,17 €

TAREFAS EXECUTADAS – MAPA COMPARATIVO

Documentos	2021	2022	2023
Ordens de Pagamento Orçamental	448	443	455
Ordens de Pagamento de Operações de Tesouraria	-	-	-
Guias de Receita	34	51	57
Correspondência Expedida	365	483	584
Correspondência Recebida	1 291	1 433	1323
Concurso de Fomecimento de Bens e Serviços	1 ^{a)}	2 ^{b)}	7 ^{c)}
Reposições Abatidas nos Pagamentos	5	1	4

a)

- ✓ Aquisição de Serviços Técnicos na Área Florestal.

b)

- ✓ Aquisição de serviços de auditoria externa (certificação legal e parecer) das contas da Terras do Infante – Associação de Municípios nos anos de 2022 a 2025;
- ✓ Fornecimento de Baldozer e resguardo para substituição sobre o trator New Holland TK4060.

c)

- ✓ Aquisição de apólices de seguros de acidentes de trabalho e automóveis para a Terras do Infante – Associação de Municípios;
- ✓ Aquisição de serviços continuados para manutenção, reparações e revisões de frota automóvel;
- ✓ Aquisição de serviços continuados para reparação e manutenção de tratores agrícolas e florestais;
- ✓ Aquisição de serviços continuados para manutenção e reparações equipamentos florestais manuais e motomanuais;

- ✓ Aquisição de serviços de “Faturação Eletrónica” – Transações e arquivo documentos EDI e PDF, serviço de certificação digital, serviço de apoio telefónico e gestão de comunidades;
- ✓ Aquisição de serviços para atualização da cartografia perigosidade de incêndio para a Terras do Infante - Associação de Municípios;
- ✓ Aquisição de equipamentos de proteção individual para sapadores florestais.

II. Análise Orçamental

ANÁLISE ORÇAMENTAL

Neste capítulo é efetuada uma análise da contabilidade orçamental, da atividade desenvolvida pela Associação de Municípios durante o ano económico de 2023. Através das demonstrações orçamentais destacamos informação acerca do orçamento inicial, das alterações orçamentais, da execução das despesas e das receitas orçamentadas, dos pagamentos e recebimentos e do desempenho orçamental.

Foram utilizados na elaboração deste relatório os seguintes mapas:

- Controlo Orçamental da Receita;
- Controlo Orçamental da Despesa;
- Execução Anual do Plano Plurianual de Investimentos.

1. EXECUÇÃO GLOBAL DO ORÇAMENTO

1.1 ANÁLISE SUMÁRIA DO ORÇAMENTO

A execução do orçamento permitiu apurar os recebimentos e pagamentos efetuados durante o exercício de 2023.

A taxa de execução do orçamento da **Receita**, incluindo o saldo transitado do ano anterior, foi de cerca de 64%, com um total de receita líquida arrecadada de 1 405 986,67 euros, com mais 90 507,62 euros, cerca de mais 7% do que no ano de 2022.

As **receitas correntes** cobradas ascenderam a 799 893,62 euros, menos 49 525,69 euros que no ano transato, apresentando uma taxa de execução de cerca de 90%.

As **receitas de capital** ascenderam a 10 693,33 euros, com menos 272 591,41 euros que em 2022 e apresentaram uma taxa de execução de cerca de 2%.

As **outras receitas** referem-se às reposições não abatidas nos pagamentos, no montante de 1 292,72 euros e ao saldo transitado da gerência anterior no montante de 594 107,00 euros, sendo este último o responsável pelo aumento de receita verificado em 2023.

A taxa de execução da **Despesa** atingiu os 30%, com um total pago de 664 512,42 euros, o que significa menos 8% (56 859,25 euros) que no ano de 2022.

As **despesas correntes** pagas cifraram-se em 621 723,25 euros, apresentando uma execução de cerca de 51% face aos valores previstos para 2023 e registaram mais 33 068,94 euros (6%) que no ano anterior.

As **despesas de capital**, com uma execução de cerca de 4% (42 789,17 euros), apresentaram um decréscimo significativo de cerca de 68% face ao período homólogo do ano anterior, com menos 89 928,19 euros investidos.

O quadro seguinte permite observar a execução do orçamento face aos valores previstos para 2023:

Quadro 1

Receita/Despesa	Orçamento 2023		Desvio (3)=(2)-(1)	Taxa de Execução (4)= (2)/(1)
	Final (1)	Execução (2)		
RECEITAS				
Correntes	885 124,00	799 893,62	-85 230,38	90%
Capital	706 760,00	10 693,33	-696 066,67	2%
Outras Receitas	595 407,00	595 399,72	-7,28	100%
TOTAL	2 187 291,00	1 405 986,67	-781 304,33	64%
DESPESAS				
Correntes	1 210 291,00	621 723,25	-588 567,75	51%
Capital	977 000,00	42 789,17	-934 210,83	4%
TOTAL	2 187 291,00	664 512,42	-1 522 778,58	30%

O quadro e o gráfico seguintes ilustram a execução do orçamento quer da receita quer da despesa, face ao exercício de 2022.

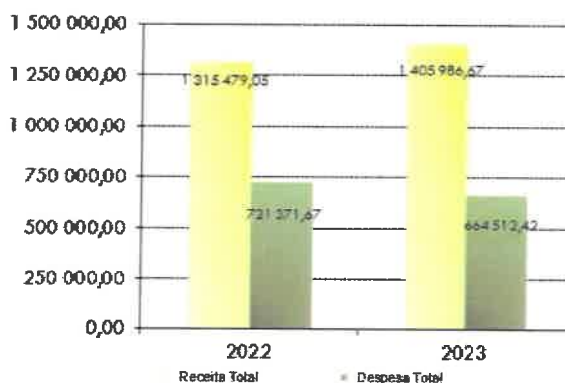
Quadro 2

Receita Total/Despesa Total

DESIGNAÇÃO	Orçamento		
	2022	2023	Variação
	(1)	(2)	(2-1)/(1)
Receita Total	1 315 479,05	1 405 986,67	7%
Corrente	849 419,31	799 893,62	-6%
Capital	283 284,74	10 693,33	-96%
Outras Receitas	182 775,00	595 399,72	226%
Despesa Total	721 371,67	664 512,42	-8%
Corrente	588 654,31	621 723,25	6%
Capital	132 717,36	42 789,17	-68%

Gráfico 1

**Receita Total e Despesa Total
2022/2023**



1.2 MODIFICAÇÕES AOS DOCUMENTOS PREVISIONAIS

Na elaboração dos documentos previsionais para o ano económico de 2023, seguindo as normas de contabilidade pública estipuladas no SNC-AP, procurou-se aproximar o mais possível, do real desempenho da Associação de Municípios.

Sendo estes documentos de natureza previsional, a sua execução implica naturalmente a existência de ajustamentos, tornando-se necessário, ao longo do ano a realização de modificações ao orçamento.

No decorrer do ano económico de 2023, foram realizadas onze modificações orçamentais, as quais se traduziram em dez alterações permutativas e uma alteração modificativa (revisão).

As alterações orçamentais permutativas traduziram-se na transferência de verbas de rubricas dotadas em excesso para rubricas insuficientemente dotadas.

A revisão orçamental, aprovada na Assembleia Intermunicipal realizada no dia 21 de abril de 2023, permitiu incorporar o saldo da gerência anterior no montante de 594 107,00 euros, em que foram repostas verbas nalgumas rubricas do Orçamento e Plano Plurianual de Investimentos já existentes, com dotação insuficiente para fazer face às necessidades até ao final do ano.

Quadro 3

Tipo	Nº	Data	Inscrições/Reforço	Diminuições/Anulações
Alteração	1	01-01-2023	25 000,00	-25 000,00
Alteração	2	12-01-2023	5 500,00	-5 500,00
Alteração	3	14-02-2023	36 800,00	-36 800,00
Alteração	4	14-03-2023	5 000,00	-5 000,00
Revisão	1	21-04-2023	594 107,00	0,00
Alteração	5	16-06-2023	20 500,00	-20 500,00
Alteração	6	05-07-2023	16 000,00	-16 000,00
Alteração	7	18-08-2023	2 000,00	-2 000,00
Alteração	8	25-09-2023	1 000,00	-1 000,00
Alteração	9	17-10-2023	10 000,00	-10 000,00
Alteração	10	18-12-2023	70,00	-70,00
TOTAL			715 977,00	-121 870,00

1.3 EQUILÍBRIO ORÇAMENTAL

Nos termos da Lei de Enquadramento Orçamental – LEO, aprovada pela Lei n.º 151/2015, de 11 de setembro, a estabilidade orçamental do setor das administrações públicas consiste numa situação de equilíbrio ou excedente orçamental.

A Lei n.º 73/2013, de 3 de setembro, Regime Financeiro das Autarquias Locais e das Entidades Intermunicipais – RFALEI, na sua atual redação, veio determinar através do n.º 2 do artigo 40º, relativamente ao Equilíbrio Orçamental, que “... a receita corrente bruta cobrada deve ser pelo menos igual à despesa corrente acrescida das amortizações médias de empréstimos de médio e longo prazo”. Refere ainda o n.º 4, do mesmo artigo, conjugado com o artigo 83º do RFALEI que “Para efeitos do disposto no n.º 2, considera-se amortizações médias de empréstimos de médio e longo prazos o montante correspondente à divisão do capital utilizado pelo número de anos do contrato,

independentemente do seu pagamento efetivo” e que “Para efeitos do disposto no n.º4 do artigo 40º, no caso de empréstimos já existentes quando da entrada em vigor da presente lei, considera-se amortizações médias de empréstimos o montante correspondente à divisão do capital em dívida à data da entrada em vigor da presente lei pelo número de anos de vida útil remanescente do contrato.”

Determina ainda o n.º 5 do mesmo artigo da Lei referida anteriormente, aditado pela Lei n.º 5/2018, de 16 de agosto que “...para efeitos do disposto no presente artigo, e quanto às autarquias locais e entidades intermunicipais, no momento da revisão orçamental para integração do saldo da gerência anterior, este último releva na proporção da despesa corrente que visa financiar ou da receita que visa substituir.”

Tendo em conta o definido na lei, relativamente ao Equilíbrio Orçamental, e dado que a Associação não tem qualquer empréstimo de médio e longo prazo, verificou-se que na execução do orçamento do ano 2023, o equilíbrio orçamental imposto foi integralmente cumprido:

Quadro 4

	Orçamento Final		Variação
	2022	2023	
Receita Corrente Cobrada	849 419,31	799 893,62	-6%
Saldo Gerência para Despesa C.	152 775,00	434 107,00	184%
Total (1)	1 002 194,31	1 234 000,62	23%
Despesa Corrente	588 654,31	621 723,25	6%
Amortizações Médias M/L Prazo:	0,00	0,00	
Total (2)	588 654,31	621 723,25	6%
Equilíbrio Orçamental (1)-(2)	413 540,00	612 277,37	48%

1.4 EXECUÇÃO ORÇAMENTAL DA RECEITA E DA DESPESA

1.4.1 Análise Global da Receita

A **receita total** arrecadada pela Associação, durante o exercício de 2023 totalizou 1 405 986,67 euros, sendo composta por 799 893,62 euros de receita corrente, 10 693,33 euros de receita de capital, 1 292,72 de reposições não abatidas nos pagamentos e 594 407,00 euros do saldo da gerência anterior, representando uma execução de cerca de 64% face aos valores previstos.

1.4.2 Receita Corrente

A **receita corrente cobrada**, no montante de 799 893,62 euros, teve uma execução de cerca de 90%.

A estrutura e execução da receita corrente encontram-se representadas no quadro seguinte:

Quadro 5

Designação	Orçamento		Receita		Desvio	Taxa de Execução
	Final	%	Cobrada	%		
Transferências Correntes	877 824,00	99,18%	785 300,00	98%	-92 524,00	89%
Venda de Bens e Serviços Correntes	850,00	0,10%	0,00	0%	-850,00	0%
Outras Receitas Correntes	6 450,00	0,73%	14 593,62	2%	8 143,62	226%
Total de Receitas Correntes:	885 124,00	100%	799 893,62	100%	-85 230,38	90%

A rubrica **Transferências Correntes** constitui praticamente a totalidade deste agregado da receita e é composta por:

- Transferências da Administração Central – Outras:

- 155 300,00 euros, proveniente do Instituto da Conservação da Natureza e das Florestas, para apoio ao funcionamento das equipas de sapadores florestais.

- Transferências da Administração Local – Municípios:

- Transferência do Município de Aljezur para o pagamento das quotas relativas ao ano de 2023 – 210 000,00 euros;
- Transferência do Município de Lagos relativo ao pagamento de quotas do ano de 2023 – 210 000,00 euros;
- Transferência do Município da Vila do Bispo relativo ao pagamento de quotas do ano de 2023- 210 000,00 euros.

Esta rubrica apresentou uma execução de cerca de 89% em relação ao previsto no orçamento e representa praticamente a totalidade da receita corrente.


As **Outras Receitas Correntes**, no montante de 14 593,62 euros resulta dos seguintes pagamentos por parte das diversas entidades:

- Instituto da Conservação da natureza e das Florestas – 12 000,00, para apoio ao equipamento de proteção individual;
- Instituto de Financiamento da Agricultura e Pescas, I.P – 687,94 euros, para apoio extraordinário ao gasóleo colorido e marcado;

- Fidelidade – Companhia de Seguros, S.A – 1 905,68 euros, para pagamento de indemnização de acidente de trabalho a um trabalhador da Associação.

O gráfico seguinte mostra a estrutura da receita corrente.

Gráfico 2



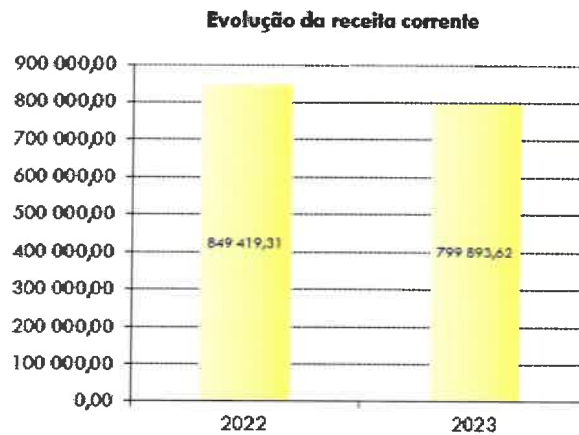
Relativamente ao período homólogo do ano anterior verificou-se um decréscimo de cerca de 6% na receita corrente arrecadada, menos 49 525,69 euros, conforme mostram o quadro e gráfico seguintes:

Quadro 6

Receita Corrente 2022/2023

	Orçamento		Taxa de Variação
	2022	2023	
Transferências Correntes	847 350,00	785 300,00	-7%
Outras Receitas Correntes	2 069,31	14 593,62	605%
Total de Receitas Correntes:	849 419,31	799 893,62	-6%

Gráfico 3



1.4.3 Receitas de Capital

A **receita de capital** teve uma taxa de execução de cerca de 2%, sendo composta na totalidade pelas transferências de capital e referem-se a verbas provenientes do Instituto de Financiamento da Agricultura e Pescas, I.P para financiamento da seguinte candidaturas:

- PDR2020 8.1.3 – FEADER – 026744 – Rede Primária de Faixas de Gestão de Combustíveis – Troço da Saqueira e Milharada – 10 693,33 euros.

As **outras receitas**, num montante de 595 399,72 euros relativo a 1 292,72 euros de reposições abatidas nos pagamentos e 594 107,00 ao saldo transitado da gerência anterior, tiveram uma execução de 100%.

Quadro 7

Receita de Capital	Orçamento		Receita Cobrada		Desvio	Taxa de Execução
	Final	%		%		
Transferências de Capital	706 760,00	54%	10 693,33	2%	-696 066,67	2%
Total de Receitas de Capital	706 760,00	54%	10 693,33	2%	-696 066,67	2%
Outras Receitas	595 407,00	46%	595 399,72	98%	-7,28	100%
Total Rec.Capital+Outras Receitas	1 302 167,00	100%	606 093,05	100%	-696 073,95	47%

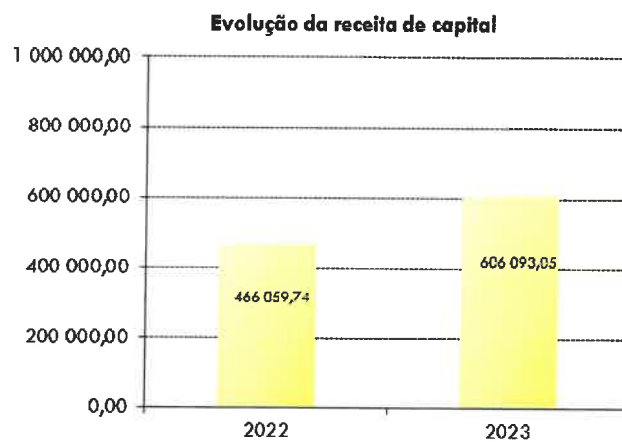
Relativamente ao ano anterior verificou-se um aumento de 30 %, euros no total deste agregado das receitas (receita de capital + outras receitas), justificado pelo aumento substancial do saldo da gerência anterior, conforme quadro e gráfico seguintes:

Quadro 8

Receita de Capital 2022/2023

	Orçamento		Taxa de
	2022	2023	Varição
Transferências de Capital	283 284,74	10 693,33	-96%
Outras Receitas	182 775,00	595 399,72	226%
Total de Receitas de Capital	466 059,74	606 093,05	30%

Gráfico 4



1.4.4 Análise Global da Despesa

No exercício económico de 2023, as **despesas totais** apresentaram uma dotação final no montante de 2 187 291,00 euros, dos quais 1 210 291,00 euros são referentes a despesas correntes e 977 000,00 euros a despesas de capital, com uma execução de 30%.

O montante total de compromissos em 2023 foi de 820 194,92 euros, de obrigações foi de 667 490,27 euros e as despesas pagas ascenderam a 664 512,42 euros.

1.4.5 Despesa Corrente

As **despesas correntes** assentam maioritariamente nas **despesas com pessoal**, nas **transferências correntes** e na **aquisição de serviços**. Estas três componentes da despesa no montante de 570 907,29 euros representam cerca de 92% do total da despesa corrente.

As despesas correntes pagas, no montante 621 723,25 euros tiveram uma execução de cerca de 51%, conforme fica demonstrado no quadro seguinte:

Quadro 9

Despesa Corrente	Orçamento		Despesa		Desvio	Taxa de Execução
	Final	%	Paga	%		
Pessoal	540 700,00	45%	391 711,46	63%	-148 988,54	72%
Aquisição de Bens e Serviços						
Aquisição de Bens	192 930,00	16%	50 347,67	8%	-142 582,33	26%
Aquisição de Serviços	281 121,00	23%	71 497,59	11%	-209 623,41	25%
Juros e Outros Encargos	1 000,00	0%	468,29	0%	-531,71	47%
Transferências Correntes	191 528,00	16%	107 698,24	17%	-83 829,76	56%
Outras Despesas	3 012,00	0%	0,00	0%	-3 012,00	0%
Total das Despesas Correntes	1 210 291,00	100%	621 723,25	100%	-588 567,75	51%

As **despesas com pessoal**, no montante pago de 391 711,46 euros tiveram uma execução de cerca de 72%. Este tipo de despesas representou mais de metade do total das despesas correntes (63%) pagas no final do exercício de 2023.

As **transferências correntes**, com um montante de 107 698,24 euros, tiveram uma execução de cerca de 56% e representaram cerca de 17% do total da despesa corrente paga e destinaram-se a:

Quadro 10

Transferências Correntes		
Designação	Entidade Beneficiária	Valor
Subsídio atribuído - 13ª Edição da Rota do Petisco - 2023	Teia D'Impulsos - Associação Social, Cultural e Desportiva	21 000,00
Subsídio atribuído - Contrato Programa celebrado em 23/05/2023	Clube de Caça e Pesca Moinho do Coreiño	17 500,00
Subsídio atribuído - Contrato Programa celebrado em 23/05/2023	Clube de Caça e Pesca de Lagoa Sabrosa	15 500,00
Atribuição de prémios aos melhores alunos do ensino secundário		11 500,00
Subsídio atribuído - Contrato Programa celebrado em 23/05/2023	Clube de Caça e Pesca do Concelho de Vila do Bispo	10 000,00
Subsídio atribuído - realização do projeto acordar memórias objeto de candidatura ao Programa Envelhecimento Ativo DGArtes e Santa Casa da Misericórdia	Tertúlia - Associação Sócio-Cultural de Aljezur	8 898,24
Subsídio atribuído - Contrato Programa celebrado em 23/05/2023	Associação dos Caçadores Fome Aguda	7 500,00
Subsídio atribuído - Contrato Programa celebrado em 23/05/2023	Clube de Caça e Pesca do Concelho de Aljezur	5 000,00
Atribuição de Subsídio - Projeto Produção do Filme "Gentes do Cabo"	Avonde Associação Cultural	3 500,00
Subsídio atribuído - Contrato Programa celebrado em 23/05/2023	Associação de Caçadores do Carvalhinho e Rochedo	2 500,00
Subsídio atribuído para apoio do "III Seminário Pirlimpimpim"	NECI - Núcleo Especializado para o Cidadão Inclusivo	2 250,00
Subsídio atribuído para turma do 9º ano de percursos curriculares alternativos	Agrupamento de Escolas Júlio Dantas	1 500,00
Subsídio atribuído - Global Ranger Congress	Associação Portuguesa de Guardas e Vigilantes da Natureza	1 050,00
Total		107 698,24

A **aquisição de bens e serviços** reflete as despesas inerentes ao funcionamento e manutenção da estrutura da Associação, permitindo conjuntamente com as despesas de pessoal, assegurar uma prestação de serviços com a devida qualidade.

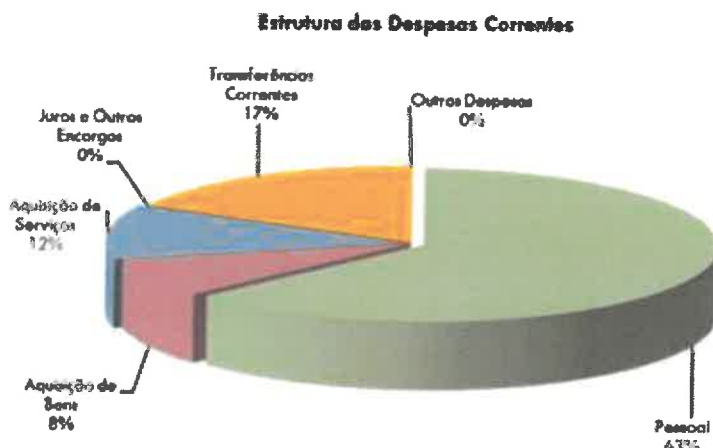
Estas despesas, no total de 121 845,26 euros tiveram uma execução de cerca de 26% face aos valores previstos e representaram cerca de 20% da despesa corrente.

Destaca-se a **aquisição de serviços** com um montante gasto de 71 497,59 euros, cerca de 25% do valor orçado, onde os gastos mais significativos foram nas seguintes rubricas:

- Outros Trabalhos Especializados – **34 657,51 euros** destacando-se principalmente:
 - Aquisição de serviços para atualização da cartografia de perigosidade de incêndios – 26 814,00 euros;
 - Aquisição de serviços para Auditoria Externa e Verificação de Contas – 4 612,50 euros;
 - Serviços de Segurança e saúde no trabalho – 723,00 euros;
 - Aquisição de serviços para a revisão de Website – 690,09 euros.
- Conservação de bens – **17 698,97 euros**. Por esta rubrica são pagos, na sua maioria, a reparação de equipamentos, máquinas florestais, reparação de viaturas bem como as respetivas revisões.
- Seguros – **9 592,78 euros**, relativos a máquinas, viaturas e seguro de responsabilidade civil anual para exploração.

O gráfico seguinte permite observar a estrutura das despesas correntes:

Gráfico 5



Em relação ao ano anterior, verificou-se um acréscimo nas despesas correntes de cerca de 6%, com um aumento mais significativo nas despesas com pessoal, justificado pela atualização salarial, pela alteração obrigatória do posicionamento remuneratório de um trabalhador e pelo aumento do número de sapedores florestais em relação ao período homólogo do ano anterior.

Quadro 11

Despesa Corrente 2022/2023

	Orçamento		Taxa de Variação
	2022	2023	
Pessoal	351 176,99	391 711,46	12%
Aquisição de Bens e Serviços			
Aquisição de Bens	33 298,65	50 347,67	51%
Aquisição de Serviços	66 584,20	71 497,59	7%
Encargos Correntes da Dívida	445,47	468,29	100%
Transferências Correntes	137 125,00	107 698,24	-21%
Outras Despesas	24,00	0,00	-100%
Total de Despesas Correntes	588 654,31	621 723,25	6%

O gráfico seguinte mostra a evolução desta componente da despesa face ao ano de 2022:

Gráfico 6



1.4.6 Despesas de Capital

O quadro seguinte permite observar a desagregação da **despesa de capital**, indicando para as respetivas dotações orçamentais, o volume de despesa paga, respetiva estrutura e taxa de execução.

Quadro 12

Despesa de Capital	Orçamento		Despesa		Desvio	Taxa de Execução
	Final	%	Paga	%		
Aquisição de Bens de Capital	612 000,00	63%	31 731,59	74%	-580 268,41	5%
Transferências de Capital	365 000,00	37%	11 057,58	26%	-353 942,42	3%
Total das Despesas de Capital	977 000,00	100%	42 789,17	100%	-934 210,83	4%

A despesa de capital, com uma previsão final de 977 000,00 euros, teve uma execução de 42 789,17 euros, o que representa uma baixa execução de cerca de 4%.

Em comparação com o período homólogo do ano anterior, verificou-se um decréscimo de cerca de 68%, sobretudo na rubrica **aquisição de bens de capital**, conforme se pode verificar no quadro e gráfico seguintes e mais à frente neste relatório, no ponto da análise ao Plano Plurianual de Investimentos.

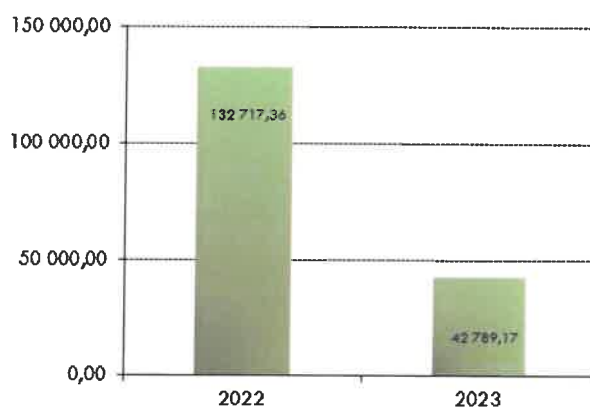
Quadro 13

Despesa de Capital 2022/2023

	Orçamento		Taxa de
	2022	2023	Variação
Aquisição de Bens de Capital	132 717,36	31 731,59	-76%
Transferências de Capital	0,00	11 057,58	100%
Total de Despesas de Capital:	132 717,36	42 789,17	-68%

Gráfico 7

Evolução da despesa de capital



1.4.7 Investimento – Plano Plurianual de Investimento

O Plano Plurianual de Investimentos (PPI) é o documento onde está definida a estratégia de desenvolvimento da Associação que concluiu o ano económico de 2023, com uma taxa de execução muito baixa de cerca de 4%, tendo em conta os montantes finais previstos, 977 000,00 euros e os montantes faturados e pagos no final do ano em análise, 42 789,17 euros.

A estrutura do Investimento revelou a seguinte situação:

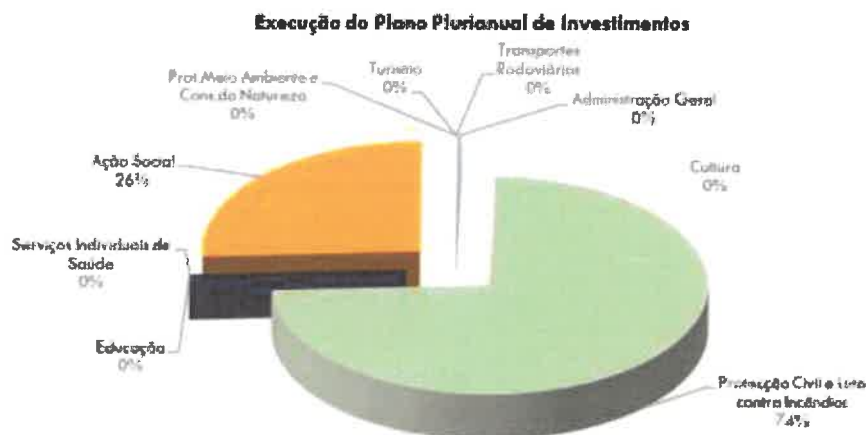
Quadro 14

Plano Plurianual de Investimentos

SECTOR	2022	2023		Nível de Execução
	Realizado	Previsto	Pago	
Administração Geral	4 913,51	34 000,00	161,44	0%
Proteção Civil e Luta contra Incêndios	127 803,85	566 000,00	31 570,15	6%
Educação	0,00	20 000,00	0,00	0%
Serviços Individuais de Saúde	0,00	50 000,00	0,00	0%
Ação Social	0,00	284 000,00	11 057,58	4%
Prot.Meio Ambiente e Cons.da Natureza	0,00	15 000,00	0,00	0%
Cultura	0,00	6 000,00	0,00	0%
Transportes Rodoviários	0,00	1 000,00	0,00	0%
Turismo	0,00	1 000,00	0,00	0%
TOTAL	132 717,36	977 000,00	42 789,17	4%

Do quadro anterior podemos concluir que a totalidade do investimento, no ano económico de 2023 centrou-se nas áreas da **Proteção Civil e Luta Contra Incêndios**, **Ação Social** e **Administração Geral**.

Gráfico 8



Na componente **Proteção Civil e Luta Contra Incêndios**, com um total pago de 31 570,15 euros os investimentos destinaram-se:

- Pagamento referente à aquisição de uma motosserra e aquisição de serviços para reparação de máquina 30 144,75 euros;
- Pagamento referente à aquisição de caixa em alumínio com porta lateral – 719,55 euros;
- Reparação de viatura – 705,85 euros.

Na **Ação Social**, com um montante de 11 057,58 euros pagos, refere-se na sua totalidade à atribuição de subsídio à NECI para construção do novo Lar Residencial.

Na componente **Administração Geral**, o montante pago de 161,44 euros, diz respeito à aquisição de equipamento informático

2. EVOLUÇÃO DA DÍVIDA

Após as primeiras operações de encerramento do ano económico de 2023, em que o último dia para satisfação dos encargos foi o dia 29 de dezembro, verificou-se que foi efetuado o pagamento de todas as faturas que deram entrada na Associação, à exceção do montante de 2 977,85 euros que respeita a obrigações por pagar relativas a descontos s/ vencimentos e retenções na fonte, cuja entrega é efetuada obrigatoriamente no mês seguinte.

A Associação de Municípios não contém dívida de médio e longo prazo, uma vez que não contraiu qualquer empréstimo.

3. INDICADORES/RÁCIOS DE GESTÃO ORÇAMENTAL

Com a análise destes indicadores pretende-se estabelecer a relação entre as diferentes rubricas, possibilitando uma visão da atividade desenvolvida pela Associação de Municípios nos últimos três anos.

3.1 RÁCIOS ORÇAMENTAIS

Quadro 15

Indicadores Orçamentais							Observações
Rácios	2021	(%)	2022	(%)	2023	(%)	
Receita Total / Despesa Total	1 105 850,98	119,8%	1 315 479,05	182,4%	1 405 986,67	211,6%	Mede o peso da receita total no total da despesa.
	923 076,72		721 371,67		664 512,42		
Receita Corrente / Despesa Corrente	636 322,00	120,5%	849 419,31	144,3%	799 893,62	128,7%	Mede o peso da receita corrente na despesa corrente.
	527 979,99		588 654,31		621 723,25		
Receita Capital / Despesa Capital	118 615,98	30,0%	283 284,74	213,4%	10 693,33	25,0%	Mede o peso da receita de capital na despesa de capital.
	395 096,73		132 717,36		42 789,17		
Despesa Corrente / Receita Corrente	527 979,99	83,0%	588 654,31	69,3%	621 723,25	77,7%	Mede o peso das despesas correntes na receita corrente
	636 322,00		849 419,31		799 893,62		

3.2 RÁCIOS DE ESTRUTURA DA RECEITA E DA DESPESA

Quadro 16

Indicadores Orçamentais							Observações
Rácios	2021	(%)	2022	(%)	2023	(%)	
Transferências Correntes / Receitas Totais	630 000,00	57,0%	847 350,00	64,4%	785 300,00	55,9%	Mede o peso das Transferências Correntes no total das receitas
	1 105 850,98		1 315 479,05		1 405 986,67		
Transferências de Capital / Receitas Totais	118 615,98	10,7%	283 284,74	21,5%	10 693,33	0,8%	Mede o peso das Transferências de Capital no total das receitas
	1 105 850,98		1 315 479,05		1 405 986,67		
Despesas com Pessoal / Despesas Totais	321 481,81	34,8%	351 176,99	48,7%	391 711,46	58,9%	Mede o peso do total das despesas de pessoal nas despesas totais
	923 076,72		721 371,67		664 512,42		
Aquisição Bens e Serviços / Despesas Totais	136 138,06	14,7%	99 882,85	13,8%	121 845,26	18,3%	Mede o peso da aquisição de bens e serviços nas despesas totais
	923 076,72		721 371,67		664 512,42		
Aquisição Bens Capital / Despesas Totais	384 045,36	41,6%	132 717,36	18,4%	31 731,59	4,8%	Mede o peso do investimento nas despesas totais
	923 076,72		721 371,67		664 512,42		

III. Demonstrações Orçamentais

1. Demonstração do desempenho orçamental

Terras do Infante - Associação de Municípios

Demonstração do desempenho orçamental do período findo em 31 de Dezembro de 2023

Valores em €

RUBRICA RECEBIMENTOS	FONTES DE FINANCIAMENTO (n)						(n-1)
	RP	RG	UE	EMPR	FUNDOS ALHEIOS	TOTAL	
Saldo da gerência anterior	390 980,40	0,00	203 127,05	0,00	0,00	594 107,45	182 775,07
Operações Orçamentais [1]	390 980,40	0,00	203 127,05	0,00	0,00	594 107,45	182 775,07
Devolução do saldo oper. Orçamentais	0,00	0,00	0,00	0,00	0,00	0,00	0,00
Operações de tesouraria [A]	0,00	0,00	0,00	0,00	0,00	0,00	0,00
Recebimento do saldo devolvido por terceiras entidades	0,00	0,00	0,00	0,00	0,00	0,00	0,00
Receita corrente	799 893,62	0,00	0,00	0,00	0,00	799 893,62	849 419,31
R1 Receita Fiscal	0,00	0,00	0,00	0,00	0,00	0,00	0,00
R1.1 Impostos diretos	0,00	0,00	0,00	0,00	0,00	0,00	0,00
R1.2 Impostos indiretos	0,00	0,00	0,00	0,00	0,00	0,00	0,00
R2 Contribuições para sistemas de proteção social e subsistemas de saúde	0,00	0,00	0,00	0,00	0,00	0,00	0,00
R3 Taxas, multas e outras penalidades	0,00	0,00	0,00	0,00	0,00	0,00	0,00
R4 Rendimentos de propriedade	0,00	0,00	0,00	0,00	0,00	0,00	0,00
R5 Transferências e subsídios correntes	785 300,00	0,00	0,00	0,00	0,00	785 300,00	847 350,00
R5.1 Transferências correntes	785 300,00	0,00	0,00	0,00	0,00	785 300,00	847 350,00
R5.1.1 Administrações Públicas	785 300,00	0,00	0,00	0,00	0,00	785 300,00	847 350,00
R5.1.1.1 Administração Central - Estado Português	155 300,00	0,00	0,00	0,00	0,00	155 300,00	217 350,00
R5.1.1.2 Administração Central - Outras entidades	0,00	0,00	0,00	0,00	0,00	0,00	0,00
R5.1.1.3 Segurança Social	0,00	0,00	0,00	0,00	0,00	0,00	0,00
R5.1.1.4 Administração Regional	0,00	0,00	0,00	0,00	0,00	0,00	0,00
R5.1.1.5 Administração Local	630 000,00	0,00	0,00	0,00	0,00	630 000,00	630 000,00
R5.1.2 Exterior - U E	0,00	0,00	0,00	0,00	0,00	0,00	0,00
R5.1.3 Outras	0,00	0,00	0,00	0,00	0,00	0,00	0,00
R5.2 Subsídios correntes	0,00	0,00	0,00	0,00	0,00	0,00	0,00
R6 Venda de bens e serviços	0,00	0,00	0,00	0,00	0,00	0,00	0,00
R7 Outras receitas correntes	14 593,62	0,00	0,00	0,00	0,00	14 593,62	2 069,31
Receita de capital	0,00	0,00	10 693,33	0,00	0,00	10 693,33	283 284,74
R8 Venda de bens de investimento	0,00	0,00	0,00	0,00	0,00	0,00	0,00
R9 Transferências e subsídios de capital	0,00	0,00	10 693,33	0,00	0,00	10 693,33	283 284,74
R9.1 Transferências de capital	0,00	0,00	10 693,33	0,00	0,00	10 693,33	283 284,74
R9.1.1 Administrações Públicas	0,00	0,00	10 693,33	0,00	0,00	10 693,33	283 284,74
R9.1.1.1 Administração Central - Estado Português	0,00	0,00	10 693,33	0,00	0,00	10 693,33	283 284,74
R9.1.1.2 Administração Central - Outras entidades	0,00	0,00	0,00	0,00	0,00	0,00	0,00
R9.1.1.3 Segurança Social	0,00	0,00	0,00	0,00	0,00	0,00	0,00
R9.1.1.4 Administração Regional	0,00	0,00	0,00	0,00	0,00	0,00	0,00
R9.1.1.5 Administração Local	0,00	0,00	0,00	0,00	0,00	0,00	0,00
R9.1.2 Exterior - U E	0,00	0,00	0,00	0,00	0,00	0,00	0,00
R9.1.3 Outras	0,00	0,00	0,00	0,00	0,00	0,00	0,00
R9.2 Subsídios de capital	0,00	0,00	0,00	0,00	0,00	0,00	0,00
R10 Outras receitas de capital	0,00	0,00	0,00	0,00	0,00	0,00	0,00
R11 Reposições não abatidas aos pagamentos	1 292,72	0,00	0,00	0,00	0,00	1 292,72	0,00
Receita efetiva [2]	801 186,34	0,00	10 693,33	0,00	0,00	811 879,67	1 132 704,05
Receita não efetiva [3]	0,00	0,00	0,00	0,00	0,00	0,00	0,00
R12 Receita com ativos financeiros	0,00	0,00	0,00	0,00	0,00	0,00	0,00
R13 Receita com passivos financeiros	0,00	0,00	0,00	0,00	0,00	0,00	0,00
Soma [4]=[1]+[2]+[3]	1 192 166,74	0,00	213 820,38	0,00	0,00	1 405 987,12	1 315 479,12
Operações de tesouraria [B]	0,00	0,00	0,00	0,00	0,00	0,00	0,00

Terras do Infante - Associação de Municípios

Demonstração do desempenho orçamental do período findo em 31 de Dezembro de 2023

Valores em €

RUBRICA PAGAMENTOS	FONTES DE FINANCIAMENTO (n)						(n-1)
	RP	RG	UE	EMPR	FUNDOS ALHEIOS	TOTAL	
Despesa corrente	621 723,25	0,00	0,00	0,00	0,00	621 723,25	588 654,31
D1 Despesas com o pessoal	391 711,46	0,00	0,00	0,00	0,00	391 711,46	351 176,99
D1.1 Remunerações Certas e Permanentes	278 180,73	0,00	0,00	0,00	0,00	278 180,73	247 842,07
D1.2 Abonos Variáveis ou Eventuais	25 261,24	0,00	0,00	0,00	0,00	25 261,24	25 363,00
D1.3 Segurança Social	88 269,49	0,00	0,00	0,00	0,00	88 269,49	77 971,92
D2 Aquisição de bens e serviços	121 845,26	0,00	0,00	0,00	0,00	121 845,26	99 882,85
D3 Juros e outros encargos	468,29	0,00	0,00	0,00	0,00	468,29	445,47
D4 Transferências e subsídios correntes	107 698,24	0,00	0,00	0,00	0,00	107 698,24	137 125,00
D4.1 Transferências correntes	107 698,24	0,00	0,00	0,00	0,00	107 698,24	137 125,00
D4.1.1 Administrações Públicas	1 500,00	0,00	0,00	0,00	0,00	1 500,00	500,00
D4.1.1.1 Administração Central - Estado Português	1 500,00	0,00	0,00	0,00	0,00	1 500,00	500,00
D4.1.1.2 Administração Central - Outras entidades	0,00	0,00	0,00	0,00	0,00	0,00	0,00
D4.1.1.3 Segurança Social	0,00	0,00	0,00	0,00	0,00	0,00	0,00
D4.1.1.4 Administração Regional	0,00	0,00	0,00	0,00	0,00	0,00	0,00
D4.1.1.5 Administração Local	0,00	0,00	0,00	0,00	0,00	0,00	0,00
D4.1.2 Entidades do setor não lucrativo	94 698,24	0,00	0,00	0,00	0,00	94 698,24	131 625,00
D4.1.3 Famílias	11 500,00	0,00	0,00	0,00	0,00	11 500,00	5 000,00
D4.1.4 Outras	0,00	0,00	0,00	0,00	0,00	0,00	0,00
D4.2 Subsídios correntes	0,00	0,00	0,00	0,00	0,00	0,00	0,00
D5 Outras despesas correntes	0,00	0,00	0,00	0,00	0,00	0,00	24,00
Despesa de capital	42 789,17	0,00	0,00	0,00	0,00	42 789,17	132 717,36
D6 Aquisição de bens de capital	31 731,59	0,00	0,00	0,00	0,00	31 731,59	132 717,36
D7 Transferência e subsídios de capital	11 057,58	0,00	0,00	0,00	0,00	11 057,58	0,00
D7.1 Transferências de capital	11 057,58	0,00	0,00	0,00	0,00	11 057,58	0,00
D7.1.1 Administrações Públicas	0,00	0,00	0,00	0,00	0,00	0,00	0,00
D7.1.1.1 Administração Central - Estado Português	0,00	0,00	0,00	0,00	0,00	0,00	0,00
D7.1.1.2 Administração Central - Outras entidades	0,00	0,00	0,00	0,00	0,00	0,00	0,00
D7.1.1.3 Segurança Social	0,00	0,00	0,00	0,00	0,00	0,00	0,00
D7.1.1.4 Administração Regional	0,00	0,00	0,00	0,00	0,00	0,00	0,00
D7.1.1.5 Administração Local	0,00	0,00	0,00	0,00	0,00	0,00	0,00
D7.1.2 Entidades do setor não lucrativo	11 057,58	0,00	0,00	0,00	0,00	11 057,58	0,00
D7.1.3 Famílias	0,00	0,00	0,00	0,00	0,00	0,00	0,00
D7.1.4 Outras	0,00	0,00	0,00	0,00	0,00	0,00	0,00
D7.2 Subsídios de capital	0,00	0,00	0,00	0,00	0,00	0,00	0,00
D8 Outras despesas de capital	0,00	0,00	0,00	0,00	0,00	0,00	0,00
Despesa efetiva [5]	664 512,42	0,00	0,00	0,00	0,00	664 512,42	721 371,67
Despesa não efetiva [6]	0,00	0,00	0,00	0,00	0,00	0,00	0,00
D9 Despesa com ativos financeiros	0,00	0,00	0,00	0,00	0,00	0,00	0,00
D10 Despesa com passivos financeiros	0,00	0,00	0,00	0,00	0,00	0,00	0,00
Soma [7]=[5]+[6]	664 512,42	0,00	0,00	0,00	0,00	664 512,42	721 371,67
Operações de tesouraria [C]	0,00	0,00	0,00	0,00	0,00	0,00	0,00
Saldo para a gerência seguinte	527 654,32	0,00	213 820,38	0,00	0,00	741 474,70	594 107,45
Operações orçamentais [8] = [4]-[7]	527 654,32	0,00	213 820,38	0,00	0,00	741 474,70	594 107,45
Operações de tesouraria [D]=[A]+[B]-[C]	0,00	0,00	0,00	0,00	0,00	0,00	0,00
Saldo global [2] - [5]	136 673,92	0,00	10 693,33	0,00	0,00	147 367,25	411 332,38
Despesa primária	664 044,13	0,00	0,00	0,00	0,00	664 044,13	720 926,20
Saldo corrente	178 170,37	0,00	0,00	0,00	0,00	178 170,37	260 765,00
Saldo de capital	-42 789,17	0,00	10 693,33	0,00	0,00	-32 095,84	150 567,38
Saldo primário	137 142,21	0,00	10 693,33	0,00	0,00	147 835,54	411 777,85
Receita total [1] + [2] + [3]	1 192 166,74	0,00	213 820,38	0,00	0,00	1 405 987,12	1 315 479,12
Despesa total [5] + [6]	664 512,42	0,00	0,00	0,00	0,00	664 512,42	721 371,67

2. Demonstração de execução orçamental da receita

Demonstração de Execução Orçamental da Receita

Terras do Infante - Associação de Municípios

(designação da autarquia local)

Ano: 2023

Rúbrica	Descrição	Previsões corrigidas	Rec. p/ cobrar per. anteriores	Receitas liquidadas	Liquidações anuladas	Receitas cobradas brutas	Reembolsos e Restituições		Receitas cobradas líquidas		Rec. p/ cobrar final do período	Euros	
							Emitidos	Pagos	Períodos anteriores	Período corrente		Total	Períodos anteriores
Receita corrente													
06	Transferências correntes	877 824,00	45 824,00	785 300,00	45 824,00	785 300,00	0,00	0,00	0,00	785 300,00	0,00	0,00	85,460
0603	Administração central	187 824,00	45 824,00	155 300,00	45 824,00	155 300,00	0,00	0,00	0,00	155 300,00	0,00	0,00	82,684
060301	Estado	180 824,00	45 824,00	155 300,00	45 824,00	155 300,00	0,00	0,00	0,00	155 300,00	0,00	0,00	85,885
06030199	Outras	180 824,00	45 824,00	155 300,00	45 824,00	155 300,00	0,00	0,00	0,00	155 300,00	0,00	0,00	85,885
060306	Estado-Particip.comunit.proyectos co-financiados	5 000,00	0,00	0,00	0,00	0,00	0,00	0,00	0,00	0,00	0,00	0,00	0,000
06030603	FEADER/PDR2020	5 000,00	0,00	0,00	0,00	0,00	0,00	0,00	0,00	0,00	0,00	0,00	0,000
060307	Serviços e fundos autónomos	2 000,00	0,00	0,00	0,00	0,00	0,00	0,00	0,00	0,00	0,00	0,00	0,000
0605	Administração local	690 000,00	0,00	630 000,00	0,00	630 000,00	0,00	0,00	0,00	630 000,00	0,00	0,00	0,000
060501	Contínente	690 000,00	0,00	630 000,00	0,00	630 000,00	0,00	0,00	0,00	630 000,00	0,00	0,00	91,304
06050101	Municípios	690 000,00	0,00	630 000,00	0,00	630 000,00	0,00	0,00	0,00	630 000,00	0,00	0,00	91,304
07	Venda de bens e serviços correntes	850,00	0,00	0,00	0,00	0,00	0,00	0,00	0,00	0,00	0,00	0,00	0,000
0701	Venda de bens	850,00	0,00	0,00	0,00	0,00	0,00	0,00	0,00	0,00	0,00	0,00	0,000
070108	Mercadorias	800,00	0,00	0,00	0,00	0,00	0,00	0,00	0,00	0,00	0,00	0,00	0,000
07010899	Outras	800,00	0,00	0,00	0,00	0,00	0,00	0,00	0,00	0,00	0,00	0,00	0,000
070199	Outros	50,00	0,00	0,00	0,00	0,00	0,00	0,00	0,00	0,00	0,00	0,00	0,000
08	Outras receitas correntes	6 450,00	0,00	14 593,62	0,00	14 593,62	0,00	0,00	0,00	14 593,62	0,00	0,00	0,000
0801	Outras	6 450,00	0,00	14 593,62	0,00	14 593,62	0,00	0,00	0,00	14 593,62	0,00	0,00	226,258
080199	Outras	6 450,00	0,00	14 593,62	0,00	14 593,62	0,00	0,00	0,00	14 593,62	0,00	0,00	226,258
08019901	Indemniz.por deterior.robo extravio bens patrim.	50,00	0,00	0,00	0,00	0,00	0,00	0,00	0,00	0,00	0,00	0,00	0,000
08019999	Diversas	6 400,00	0,00	14 593,62	0,00	14 593,62	0,00	0,00	0,00	14 593,62	0,00	0,00	228,025
Receita de capital													
10	Transferências de capital	706 760,00	206 728,68	0,00	656,28	10 693,33	0,00	0,00	10 693,33	0,00	185 379,07	1,513	0,000
1003	Administração central	206 760,00	206 728,68	0,00	656,28	10 693,33	0,00	0,00	10 693,33	0,00	185 379,07	5,172	0,000
100307	Estado-Particip.comunitária project.co-financiados	206 760,00	206 728,68	0,00	656,28	10 693,33	0,00	0,00	10 693,33	0,00	185 379,07	5,172	0,000
10030703	FEADER/PDR2020	206 760,00	206 728,68	0,00	656,28	10 693,33	0,00	0,00	10 693,33	0,00	185 379,07	5,172	0,000
1005	Administração local	500 000,00	0,00	0,00	0,00	0,00	0,00	0,00	0,00	0,00	0,00	0,000	0,000
100501	Contínente	500 000,00	0,00	0,00	0,00	0,00	0,00	0,00	0,00	0,00	0,00	0,000	0,000
10050101	Municípios	500 000,00	0,00	0,00	0,00	0,00	0,00	0,00	0,00	0,00	0,00	0,000	0,000
Outras receitas													
15	Reposições não abatidas nos pagamentos	1 300,00	0,00	1 292,72	0,00	1 292,72	0,00	0,00	0,00	1 292,72	0,00	0,00	99,440
1501	Reposições não abatidas nos pagamentos	1 300,00	0,00	1 292,72	0,00	1 292,72	0,00	0,00	0,00	1 292,72	0,00	0,00	99,440
150101	Reposições não abatidas nos pagamentos	1 300,00	0,00	1 292,72	0,00	1 292,72	0,00	0,00	0,00	1 292,72	0,00	0,00	99,440
16	Saldo da gerência anterior	594 107,00	0,00	594 107,00	0,00	594 107,00	0,00	0,00	0,00	594 107,00	0,00	0,00	100,000
1601	Saldo orçamental	594 107,00	0,00	594 107,00	0,00	594 107,00	0,00	0,00	0,00	594 107,00	0,00	0,00	100,000

Demonstração de Execução Orçamental da Receita

Terras do Infante - Associação de Municípios

Ano: 2023

(designação da autarquia local)

Rúbrica	Descrição	Previsões corrigidas	Rec. p/ cobrar per. anteriores	Receitas liquidadas	Liquidações anuladas	Receitas cobradas brutas	Reembolsos e Restituições		Receitas cobradas líquidas		Rec. p/ cobrar final do período	Grau exec. orçamental	
							Emitidos	Pagos	Períodos anteriores	Período corrente		Períodos anteriores	Período corrente
160101	Na posse do serviço	594 107,00	0,00	594 107,00	0,00	594 107,00	0,00	0,00	0,00	594 107,00	0,00	0,000	100,000
	Total Receitas Correntes	885 124,00	45 824,00	799 893,62	45 824,00	799 893,62	0,00	0,00	0,00	799 893,62	0,00	0,000	90,371
	Total Receitas de Capital	706 760,00	206 728,88	0,00	656,28	10 693,33	0,00	0,00	10 693,33	10 693,33	195 379,07	1,513	0,000
	Total Outras Receitas	595 407,00	0,00	595 399,72	0,00	595 399,72	0,00	0,00	0,00	595 399,72	0,00	0,000	99,999
	Total	2 187 291,00	252 552,88	1 395 293,34	46 480,28	1 405 986,67	0,00	0,00	10 693,33	1 395 293,34	195 379,07	0,489	63,791

ORGÃO EXECUTIVO

Em 13 de Abril de 2024

[Signature]

ORGÃO DELIBERATIVO

Em 13 de Abril de 2024

[Signature]

[Signature]

[Signature]

[Signature]

[Signature]

3. Demonstração de execução orçamental da despesa

Demonstração de Execução Orçamental da Despesa

Terras do Infante - Associação de Municípios

(designação da autarquia local)

Ano: 2023

Código	Classif. Económica Despesa Designação	Despesas por pagar períod. anteriores	Dotações corrigidas	Cativos/descontos	Compromissos	Obrigações	Despesas pagas líquidas de reposições		Compromissos a transferir	Obrigações por pagar	Grau de execução orçamental	
							Período anteriores	Período corrente			Total	Períodos anteriores
01	Despesa corrente											
	Despesas com o pessoal	3 103,21	540 700,00	0,00	405 737,42	394 689,31	3 103,21	388 602,25	11 048,11	2 977,85	0,575	71,870
0101	Remunerações certas e permanentes	3 103,21	385 870,00	0,00	281 158,58	281 158,58	3 103,21	275 071,52	0,00	2 977,85	0,806	71,286
010102	Órgãos sociais	956,38	35 000,00	0,00	33 659,02	33 659,02	956,98	31 747,27	0,00	954,77	2,734	80,706
010104	Pessoal quadro-Regime contrato indiv. trabalho	2 062,73	266 800,00	0,00	182 517,25	182 517,25	2 062,73	178 484,06	0,00	1 970,46	0,773	66,898
01010401	Pessoal em funções	1 682,53	200 000,00	0,00	175 188,61	175 188,61	1 682,53	171 707,84	0,00	1 798,24	0,841	85,854
01010402	Afetações obrigatórias posicionamento remunerat.	0,00	6 000,00	0,00	0,00	0,00	0,00	0,00	0,00	0,00	0,000	0,000
01010404	Recrutamento de Pessoal para novos postos trabalho	380,20	60 800,00	0,00	7 328,64	7 328,64	380,20	6 776,22	0,00	172,22	0,625	11,145
010109	Pessoal em qualquer outra situação	0,00	1 000,00	0,00	0,00	0,00	0,00	0,00	0,00	0,00	0,000	0,000
010112	Suplementos e prémios	0,00	14 000,00	0,00	0,00	0,00	0,00	0,00	0,00	0,00	0,000	0,000
010113	Subsídio de refeição	0,00	30 000,00	0,00	26 472,00	26 472,00	0,00	26 472,00	0,00	0,00	0,000	0,000
010114	Subsídio de férias e de Natal	89,50	39 070,00	0,00	38 510,31	38 510,31	89,50	38 368,19	0,00	0,00	0,000	88,240
0102	Abonos variáveis ou eventuais	0,00	30 900,00	0,00	25 281,24	25 281,24	0,00	25 281,24	0,00	52,62	0,229	98,204
010202	Horas extraordinárias	0,00	30 000,00	0,00	25 229,59	25 229,59	0,00	25 229,59	0,00	0,00	0,000	81,752
010204	Ajudas de custo	0,00	900,00	0,00	31,65	31,65	0,00	31,65	0,00	0,00	0,000	84,099
0103	Segurança social	0,00	123 930,00	0,00	99 317,60	88 269,49	0,00	88 269,49	11 048,11	0,00	0,000	3,517
010302	Outros encargos com a saúde	0,00	7 700,00	0,00	2 381,81	2 384,73	0,00	2 384,73	17,08	0,00	0,000	71,225
010305	Contribuições para a segurança social	0,00	84 130,00	0,00	74 623,44	66 571,40	0,00	66 571,40	9 052,04	0,00	0,000	30,711
01030501	Assistência na doença dos funcionários públicos	0,00	2 100,00	0,00	100,00	33,75	0,00	33,75	66,25	0,00	0,000	77,941
01030502	Segurança social dos funcionários públicos	0,00	82 000,00	0,00	74 523,44	66 537,65	0,00	66 537,65	8 985,79	0,00	0,000	1,607
0103050202	Segurança social-Regime geral	0,00	82 000,00	0,00	74 523,44	66 537,65	0,00	66 537,65	8 985,79	0,00	0,000	79,924
01030603	Outros	0,00	30,00	0,00	0,00	0,00	0,00	0,00	0,00	0,00	0,000	79,924
010308	Outras pensões	0,00	2 100,00	0,00	1 978,99	0,00	0,00	0,00	0,00	0,00	0,000	0,000
010309	Seguros	0,00	30 000,00	0,00	20 333,36	20 333,36	0,00	20 333,36	1 978,99	0,00	0,000	0,000
01030901	Seguros acidentes trabalho doenças profissionais	0,00	30 000,00	0,00	20 333,36	20 333,36	0,00	20 333,36	0,00	0,00	0,000	0,000
02	Aquisição de bens e serviços	0,00	474 051,00	0,00	201 259,00	121 845,26	0,00	121 845,26	79 413,74	0,00	0,000	67,778
0201	Aquisição de bens	0,00	192 930,00	0,00	80 358,94	50 347,67	0,00	50 347,67	30 011,27	0,00	0,000	25,703
020102	Combustíveis e lubrificantes	0,00	50 180,00	0,00	26 673,71	15 672,02	0,00	15 672,02	11 101,69	0,00	0,000	26,096
02010201	Gasolina	0,00	4 180,00	0,00	0,00	0,00	0,00	0,00	0,00	0,00	0,000	31,032
02010202	Gasóleo	0,00	42 000,00	0,00	25 664,00	14 823,60	0,00	14 823,60	10 840,40	0,00	0,000	0,000
02010209	Outros	0,00	4 000,00	0,00	1 009,71	748,42	0,00	748,42	261,28	0,00	0,000	35,284
020104	Limpeza e higiene	0,00	50,00	0,00	3,07	3,07	0,00	3,07	0,00	0,00	0,000	18,711
020107	Vestuário e artigos pessoais	0,00	49 500,00	0,00	44 441,33	26 212,44	0,00	26 212,44	16 228,89	0,00	0,000	6,140
020108	Material de escritório	0,00	4 300,00	0,00	195,26	195,26	0,00	195,26	0,00	0,00	0,000	52,954
020112	Material de transportes-Peças	0,00	4 800,00	0,00	2 082,10	2 082,10	0,00	2 082,10	0,00	0,00	0,000	4,541
020114	Outro material-Peças	0,00	34 000,00	0,00	4 858,82	4 597,59	0,00	4 597,59	261,23	0,00	0,000	43,377
020115	Prémias, condecorações e ofertas	0,00	3 000,00	0,00	0,00	0,00	0,00	0,00	0,00	0,00	0,000	13,822

Demonstração de Execução Orçamental da Despesa

Terras do Infante - Associação de Municípios

(designação da autarquia local)

Ano: 2023

Código	Classif. Económica Despesa Designação	Despesas por pagar período anteriores		Dotações corrigidas	Cativos/descontos	Compromissos	Obrigações	Despesas pagas líquidas de reposições		Compromissos a transferir	Obrigações por pagar	Grau de execução orçamental	
		período	anteriores					Período corrente	Total			Períodos anteriores	Período corrente
Despesa corrente													
020116	Mercadorias para venda	0,00	0,00	1 000,00	0,00	0,00	0,00	0,00	0,00	0,00	0,00	0,00	0,00
02011603	Outras	0,00	0,00	1 000,00	0,00	0,00	0,00	0,00	0,00	0,00	0,00	0,00	0,00
020117	Ferramentas e utensílios	0,00	0,00	6 000,00	0,00	602,16	598,55	598,55	598,55	3,61	0,00	0,00	0,00
020118	Livros e documentação técnica	0,00	0,00	100,00	0,00	0,00	0,00	0,00	0,00	0,00	0,00	0,00	9,976
020121	Outros bens	0,00	0,00	40 000,00	0,00	1 502,49	1 086,64	1 086,64	1 086,64	415,85	0,00	0,00	0,00
0202	Aquisição de serviços	0,00	0,00	281 121,00	0,00	120 900,06	71 497,59	71 497,59	71 497,59	49 402,47	0,00	0,00	2,717
020201	Encargos das instalações	0,00	0,00	100,00	0,00	0,00	0,00	0,00	0,00	0,00	0,00	0,00	25,433
020202	Limpeza e higiene	0,00	0,00	100,00	0,00	0,00	0,00	0,00	0,00	0,00	0,00	0,00	0,000
020203	Conservação de bens	0,00	0,00	100,00	0,00	0,00	0,00	0,00	0,00	0,00	0,00	0,00	0,000
020206	Locação de material de transporte	0,00	0,00	66 000,00	0,00	23 897,34	17 698,97	17 698,97	17 698,97	12 198,37	0,00	0,00	0,000
020208	Locação de outros bens	0,00	0,00	100,00	0,00	0,00	0,00	0,00	0,00	0,00	0,00	0,00	27,229
020209	Comunicações	0,00	0,00	1 100,00	0,00	0,00	0,00	0,00	0,00	0,00	0,00	0,00	0,000
020210	Transportes	0,00	0,00	19 000,00	0,00	3 408,80	2 627,04	2 627,04	2 627,04	781,76	0,00	0,00	0,000
020212	Seguros	0,00	0,00	7 500,00	0,00	1 391,14	487,37	487,37	487,37	893,77	0,00	0,00	13,827
020213	Deslocações e estadas	0,00	0,00	13 400,00	0,00	12 171,32	9 592,78	9 592,78	9 592,78	2 578,54	0,00	0,00	6,532
020214	Estudos, pareceres, projectos e consultadoria	0,00	0,00	1 500,00	0,00	66,40	68,40	68,40	68,40	0,00	0,00	0,00	71,588
020215	Formação	0,00	0,00	8 021,00	0,00	0,00	0,00	0,00	0,00	0,00	0,00	0,00	4,560
020216	Seminários, exposições e similares	0,00	0,00	2 300,00	0,00	175,00	175,00	175,00	175,00	0,00	0,00	0,00	0,000
020217	Publicidade	0,00	0,00	9 000,00	0,00	0,00	0,00	0,00	0,00	0,00	0,00	0,00	7,609
020219	Assistência técnica	0,00	0,00	18 000,00	0,00	1 085,16	646,98	646,98	646,98	418,20	0,00	0,00	0,000
020220	Outros trabalhos especializados	0,00	0,00	12 000,00	0,00	4 132,80	664,20	664,20	664,20	3 468,60	0,00	0,00	3,594
020225	Outros serviços	0,00	0,00	89 000,00	0,00	63 271,79	34 657,51	34 657,51	34 657,51	28 614,28	0,00	0,00	5,535
03	Juros e outros encargos	0,00	0,00	35 000,00	0,00	5 318,29	4 869,34	4 869,34	4 869,34	448,95	0,00	0,00	38,941
0306	Outros encargos financeiros	0,00	0,00	1 000,00	0,00	535,39	488,29	488,29	488,29	67,10	0,00	0,00	13,912
030601	Outros encargos financeiros	0,00	0,00	1 000,00	0,00	535,39	488,29	488,29	488,29	67,10	0,00	0,00	46,829
04	Transferências correntes	0,00	0,00	1 000,00	0,00	535,39	488,29	488,29	488,29	67,10	0,00	0,00	46,829
0403	Administração central	0,00	0,00	191 528,00	0,00	130 198,24	107 698,24	107 698,24	107 698,24	22 500,00	0,00	0,00	46,829
040301	Estado	0,00	0,00	18 000,00	0,00	1 500,00	1 500,00	1 500,00	1 500,00	0,00	0,00	0,00	56,231
0407	Instituições sem fins lucrativos	0,00	0,00	18 000,00	0,00	1 500,00	1 500,00	1 500,00	1 500,00	0,00	0,00	0,00	8,333
040701	Instituições sem fins lucrativos	0,00	0,00	161 528,00	0,00	117 198,24	94 696,24	94 696,24	94 696,24	22 500,00	0,00	0,00	8,333
0408	Famílias	0,00	0,00	161 528,00	0,00	117 198,24	94 696,24	94 696,24	94 696,24	22 500,00	0,00	0,00	58,827
040802	Outras	0,00	0,00	12 000,00	0,00	11 500,00	11 500,00	11 500,00	11 500,00	0,00	0,00	0,00	58,627
04080202	Outras	0,00	0,00	12 000,00	0,00	11 500,00	11 500,00	11 500,00	11 500,00	0,00	0,00	0,00	85,833
06	Outras despesas correntes	0,00	0,00	12 000,00	0,00	11 500,00	11 500,00	11 500,00	11 500,00	0,00	0,00	0,00	85,833
0602	Diversas	0,00	0,00	3 012,00	0,00	0,00	0,00	0,00	0,00	0,00	0,00	0,00	85,833
060201	Impostos e taxas	0,00	0,00	3 012,00	0,00	0,00	0,00	0,00	0,00	0,00	0,00	0,00	0,000
		0,00	0,00	1 000,00	0,00	0,00	0,00	0,00	0,00	0,00	0,00	0,00	0,000

Demonstração de Execução Orçamental da Despesa

Terras do Infante - Associação de Municípios

Ano: 2023

(designação da autarquia local)

Código	Classif. Económica Despesa Designação	Despesas por pagar períod. anteriores		Dotações corrigidas	Cativos/descativos	Compromissos	Obrigações	Despesas pagas líquidas de reposições		Compromissos a transferir	Obrigações por pagar	Grau de execução orçamental	Período corrente
		Períodos anteriores	Período corrente					Períodos anteriores	Total				
Despesa corrente													
06020101	Impostos e taxas pagos pela Autarquia	0,00	1 000,00	0,00	0,00	0,00	0,00	0,00	0,00	0,00	0,00	0,00	0,00
0602010199	Outras	0,00	1 000,00	0,00	0,00	0,00	0,00	0,00	0,00	0,00	0,00	0,00	0,00
060203	Outras	0,00	2 012,00	0,00	0,00	0,00	0,00	0,00	0,00	0,00	0,00	0,00	0,00
06020305	Outras	0,00	2 012,00	0,00	0,00	0,00	0,00	0,00	0,00	0,00	0,00	0,00	0,00
Despesa de capital													
07	Aquisição de bens de capital	0,00	612 000,00	0,00	0,00	34 589,42	31 731,59	0,00	31 731,59	2 837,83	0,00	0,00	0,00
0701	Investimentos	0,00	611 000,00	0,00	0,00	34 589,42	31 731,59	0,00	31 731,59	2 837,83	0,00	0,00	0,00
070103	Edifícios	0,00	410 000,00	0,00	0,00	2 453,83	0,00	0,00	0,00	2 453,83	0,00	0,00	0,00
07010307	Outros	0,00	410 000,00	0,00	0,00	2 453,83	0,00	0,00	0,00	2 453,83	0,00	0,00	0,00
070106	Materiais de transporte	0,00	31 000,00	0,00	0,00	705,85	705,85	0,00	705,85	0,00	0,00	0,00	0,00
07010602	Outro	0,00	31 000,00	0,00	0,00	705,85	705,85	0,00	705,85	0,00	0,00	0,00	0,00
070107	Equipamento de informática	0,00	5 000,00	0,00	0,00	545,44	161,44	0,00	161,44	384,00	0,00	0,00	0,00
070108	Software informático	0,00	4 000,00	0,00	0,00	0,00	0,00	0,00	0,00	0,00	0,00	0,00	0,00
070109	Equipamento administrativo	0,00	2 000,00	0,00	0,00	0,00	0,00	0,00	0,00	0,00	0,00	0,00	0,00
070110	Equipamento básico	0,00	59 000,00	0,00	0,00	30 864,30	30 864,30	0,00	30 864,30	0,00	0,00	0,00	0,00
07011002	Outro	0,00	59 000,00	0,00	0,00	30 864,30	30 864,30	0,00	30 864,30	0,00	0,00	0,00	0,00
070115	Outros investimentos	0,00	101 000,00	0,00	0,00	0,00	0,00	0,00	0,00	0,00	0,00	0,00	0,00
0703	Bens de domínio público	0,00	1 000,00	0,00	0,00	0,00	0,00	0,00	0,00	0,00	0,00	0,00	0,00
070303	Outras construções e infraestruturas	0,00	1 000,00	0,00	0,00	0,00	0,00	0,00	0,00	0,00	0,00	0,00	0,00
07030301	Viadutos, arruamentos e obras complementares	0,00	1 000,00	0,00	0,00	0,00	0,00	0,00	0,00	0,00	0,00	0,00	0,00
08	Transferências de capital	0,00	365 000,00	0,00	0,00	47 895,45	11 057,58	0,00	11 057,58	36 837,87	0,00	0,00	0,00
0803	Administração central	0,00	60 000,00	0,00	0,00	0,00	0,00	0,00	0,00	0,00	0,00	0,00	0,00
080301	Estado	0,00	60 000,00	0,00	0,00	0,00	0,00	0,00	0,00	0,00	0,00	0,00	0,00
0807	Instituições sem fins lucrativos	0,00	305 000,00	0,00	0,00	47 895,45	11 057,58	0,00	11 057,58	36 837,87	0,00	0,00	0,00
080701	Instituições sem fins lucrativos	0,00	305 000,00	0,00	0,00	47 895,45	11 057,58	0,00	11 057,58	36 837,87	0,00	0,00	0,00
Total Despesas Correntes		3 108,21	1 210 291,00	0,00	0,00	737 730,05	624 701,10	3 108,21	618 614,04	113 028,95	2 977,85	0,257	51,113
Total Despesas de Capital		0,00	977 000,00	0,00	0,00	82 464,87	42 788,17	0,00	42 788,17	39 675,70	0,00	0,000	4,380
Total Geral		3 108,21	2 187 291,00	0,00	0,00	820 194,92	667 489,27	3 108,21	661 402,21	152 704,65	2 977,85	0,142	30,238

ORGÃO EXECUTIVO

Em ... de ... de 2023

ORGÃO DELIBERATIVO

Em ... de ... de 2023

[Assinatura]

[Assinatura]

4. Execução do plano plurianual de investimento (PPI)

Execução Anual do Plano Plurianual de Investimentos

Terras do Infante - Associação de Municípios

(designação da autarquia local)

Ano: 2023
(unidade: €)

Obj./Prog	Projeto	Ano / Nº	Ação	Designação	Código Classificação Orçamental	Forma de Realiz.	Fonte Financiamento (%)				Datas (Mês/Ano)	Montante Previsto			Montante executado			Nível Execução Anual (%)	Nível Execução Global (%)				
							RP	RG	UE	EM		Ano	Anos seguintes	Total	Anos Anteriores	Ano	Total						
11	001			FUNÇÕES GERAIS- Serviços Gerais de Administr. Municipal- Administração Geral																			
11	001	2023/1		Serviços Administrativos - Aquisição de material de transporte - inclui grandes reparações	0101 07010602	O	100					01/2023	12/2028	1 000,00	4 000,00	5 000,00	0,00	0,00	0,00	0,00	0,00		
11	001	2023/2		Serviços Administrativos - Equipamento informático	0101 070107	O	100					01/2023	12/2028	4 000,00	4 000,00	8 000,00	0,00	0,00	0,00	0,00	0,00		
11	001	2023/3		Serviços Administrativos - Software informático	0101 070108	O	100					01/2023	12/2028	3 000,00	4 000,00	7 000,00	0,00	0,00	0,00	0,00	0,00		
11	001	2023/4		Serviços Administrativos - Equipamento administrativo	0101 070109	O	100					01/2023	12/2028	1 000,00	4 000,00	5 000,00	0,00	0,00	0,00	0,00	0,00		
11	001	2023/5		Serviços Administrativos - Equipamento básico	0101 07011002	O	100					01/2023	12/2028	1 000,00	4 000,00	5 000,00	0,00	0,00	0,00	0,00	0,00		
11	001	2023/6		Serviços Técnicos - Aquisição de material de transporte - inclui grandes reparações	0102 07010602	O	100					01/2023	12/2028	20 000,00	503 000,00	523 000,00	0,00	0,00	0,00	0,00	0,00		
11	001	2023/7		Serviços Técnicos - Equipamento informático	0102 070107	O	100					01/2023	12/2028	1 000,00	4 000,00	5 000,00	0,00	161,44	161,44	161,44	16,14	3,23	
11	001	2023/8		Serviços Técnicos - Software Informático	0102 070108	O	100					01/2023	12/2028	1 000,00	4 000,00	5 000,00	0,00	0,00	0,00	0,00	0,00	0,00	
11	001	2023/9		Serviços Técnicos - Equipamento administrativo	0102 070109	O	100					01/2023	12/2028	1 000,00	4 000,00	5 000,00	0,00	0,00	0,00	0,00	0,00	0,00	
11	001	2023/10		Serviços Técnicos - Equipamento básico	0102 07011002	O	100					01/2023	12/2028	1 000,00	4 000,00	5 000,00	0,00	0,00	0,00	0,00	0,00	0,00	
													Totais do Programa 001:		34 000,00	539 000,00	573 000,00	0,00	161,44	161,44	161,44	0,47	0,03
													Totais do Objetivo 11:		34 000,00	539 000,00	573 000,00	0,00	161,44	161,44	161,44	0,47	0,03

Execução Anual do Plano Plurianual de Investimentos

Terras do Infante - Associação de Municípios

(designação da autarquia local)

Ano: 2023

(unidade: €)

Obj. Prog	Projeto	Designação	Código Classificação Orçamental	Forma Fonte Financiamento (%)			Datas (Mês/Ano)		Montante Previsto			Montante executado			Nível Execução Anual (%)	Nível Execução Global (%)					
				RP	RG	UE	EM	Início	Fim	Ano	Anos seguintes	Total	Anos Anteriores	Ano			Total				
12	001	FUNÇÕES GERAIS- Segurança e Ordem Pública																			
12	001	2017/12	0102 070115	E	15	85		01/2017	12/2024	70 000,00	1 000,00	71 000,00	134 107,12	0,00	134 107,12	0,00	65,38				
12	001	2018/19	0102 070115	E	15	85		05/2018	12/2023	5 000,00	0,00	5 000,00	595 669,97	0,00	595 669,97	0,00	99,17				
12	001	2019/14	0102 07010307	E	100			01/2019	12/2024	410 000,00	10 000,00	420 000,00	22 084,67	0,00	22 084,67	0,00	5,00				
12	001	2023/11	0102 07010602	O	100			01/2023	12/2028	10 000,00	260 000,00	270 000,00	0,00	705,85	705,85	7,06	0,26				
12	001	2023/12	0102 07011002	O	100			01/2023	12/2028	31 000,00	300 000,00	331 000,00	0,00	30 144,75	30 144,75	97,24	9,11				
12	001	2023/13	0102 07011002	O	100			01/2023	12/2028	25 000,00	100 000,00	125 000,00	0,00	719,55	719,55	2,88	0,58				
12	001	2023/14	0102 070115	O	100			01/2023	12/2028	10 000,00	640 000,00	650 000,00	0,00	0,00	0,00	0,00	0,00				
12	001	2023/15	0101 080701	O	100			01/2023	12/2028	5 000,00	20 000,00	25 000,00	0,00	0,00	0,00	0,00	0,00				
										Totais do Programa 001:		751 861,76		31 570,15		783 431,91		5,58		27,50	
										Totais do Objetivo 12:		751 861,76		31 570,15		783 431,91		5,58		27,50	

Execução Anual do Plano Plurianual de Investimentos

Terras do Infante - Associação de Municípios

(designação da autarquia local)

Ano: 2023

(unidade: €)

Obj. Prog	Projeto	Ano / Nº Ação	Designação	Código Classificação Orçamental	Forma de Realiz.	Fonte Financiamento (%)				Datas (Mês/Ano)		Montante Previsto			Montante executado			Nível Execução Anual (%)	Nível Execução Global (%)	
						RP	RG	UE	EM	Início	Fim	Ano	Anos seguintes	Total	Anos Anteriores	Ano	Total			
21	001		FUNÇÕES SOCIAIS - Educação																	
21	001	2023/16	Ensino não Superior	0101 080301	O	100					01/2023	12/2028	10 000,00	20 000,00	30 000,00	0,00	0,00	0,00	0,00	0,00
21	001	2023/17	Transferências de capital para Agrupamentos Escolares	0101 080701	O	100					01/2023	12/2028	10 000,00	205 000,00	215 000,00	0,00	0,00	0,00	0,00	0,00
			Transferências de capital para Instituições										20 000,00	225 000,00	245 000,00	0,00	0,00	0,00	0,00	0,00
			Totais do Programa 001:										20 000,00	225 000,00	245 000,00	0,00	0,00	0,00	0,00	0,00
			Totais do Objetivo 21:										20 000,00	225 000,00	245 000,00	0,00	0,00	0,00	0,00	0,00

Execução Anual do Plano Plurianual de Investimentos

Terras do Infante - Associação de Municípios

Ano: 2023
(unidade: €)

(designação da autarquia local)

Obj. Prog	Projeto	Designação	Código Classificação Orçamental	Forma de Realiz.	Fonte Financiamento (%)					Datas (Mês/Ano)			Montante Previsto			Montante executado			Nível Execução Anual (%)	Nível Execução Global (%)
					RP	RG	UE	EM	Fim	Ano	Anos seguintes	Total	Anos Anteriores	Ano	Total					
																Início	Ano	Anos Anteriores		
22	001	FUNÇÕES SOCIAIS - Saúde		O	100					01/2023	12/2023	50 000,00	0,00	0,00	0,00	0,00	0,00	0,00	0,00	
22	001	2023/18	0101 080301									50 000,00	0,00	0,00	0,00	0,00	0,00	0,00	0,00	
		Transferências de capital para Centro Oftalmológico - CHUA - Lagos										50 000,00	0,00	0,00	0,00	0,00	0,00	0,00	0,00	
		Totais do Programa 001:										50 000,00	0,00	0,00	0,00	0,00	0,00	0,00	0,00	
		Totais do Objetivo 22:										50 000,00	0,00	0,00	0,00	0,00	0,00	0,00	0,00	

Execução Anual do Plano Plurianual de Investimentos

Terras do Infante - Associação de Municípios

(designação da autarquia local)

Ano: 2023

(unidade: €)

Obj. Prog	Projeto	Ano / Nº Ação	Designação	Código Classificação Orçamental	Forma de Realiz.	Fonte Financiamento (%)				Datas (Mês/Ano)		Montante Previsto			Montante executado			Nível Execução Anual (%)	Nível Execução Global (%)		
						RP	RG	UE	EM	Início	Fim	Ano	Anos seguintes	Total	Anos Anteriores	Ano	Total				
23	002		FUNÇÕES SOCIAIS - Segurança e Ação Social																		
			Ação Social																		
23	002	2020/16	Atribuição de Subsídios à NECI - Construção de um novo Lar Residencial	0101 080701	O	100					01/2020	12/2025	245 000,00	200 000,00	445 000,00	29 470,32	11 057,58	40 527,90	4,51	8,54	
23	002	2023/19	Atribuição de Subsídios - Aquisição de viatura e outros	0101 080701	O	100					01/2023	12/2028	39 000,00	20 000,00	59 000,00	0,00	0,00	0,00	0,00	0,00	
												Totais do Programa 002:		284 000,00	220 000,00	504 000,00	29 470,32	11 057,58	40 527,90	3,89	7,60
												Totais do Objetivo 23:		284 000,00	220 000,00	504 000,00	29 470,32	11 057,58	40 527,90	3,89	7,60

Execução Anual do Plano Plurianual de Investimentos

Terras do Infante - Associação de Municípios

Ano: 2023
(unidade: €)

(designação da autarquia local)

Obj. Prog	Projeto	Ano / Nº / Ação	Designação	Código Classificação Orçamental	Forma de Realiz	Fonte Financiamento (%)				Datas (Mês/Ano)		Montante Previsto			Montante executado		Nível Execução Anual (%)	Nível Execução Global (%)										
						RP	RG	UE	EM	Início	Fim	Ano	Anos seguintes	Total	Anos Anteriores	Ano			Total									
24			FUNÇÕES SOCIAIS - Habitação e Serviços		O	100				01/2023	12/2028	15 000,00	20 000,00	35 000,00	0,00	0,00	0,00	0,00										
24	006		Caritative Proteção do Meio Ambiente e Conservação da Nature									15 000,00	20 000,00	35 000,00	0,00	0,00	0,00	0,00										
24	006	2023/20	Promoção do valor ambiental dos Espaços Florestais 0102 070115									15 000,00	20 000,00	35 000,00	0,00	0,00	0,00	0,00										
Totais do Programa 006:																												
Totais do Objeto 24:																												

Execução Anual do Plano Plurianual de Investimentos

Terras do Infante - Associação de Municípios

Ano: (unidade: €)

(designação da autarquia local)

Obj. Prog	Projeto	Designação	Código Classificação Orçamental	Forma de Realiz.	Fonte Financiamento (%)				Datas (Mês/Ano)		Montante Previsto		Montante executado		Nível Execução Anual (%)	Nível Execução Global (%)
					RP	RG	UE	EM	Início	Fim	Ano	Anos seguintes	Total	Ano		
25	001	FUNÇÕES SOCIAIS-Serv.Culturais, Recreat. e Relig. Cultura	0101.070115	O	100					01/2023	12/2028	1 000,00	4 000,00	5 000,00	0,00	0,00
25	001	Outros investimentos	0101.080701	O	100					01/2023	12/2028	5 000,00	440 000,00	445 000,00	0,00	0,00
25	001	Transferências de capital para Instituições								Totais do Programa 001:		6 000,00	444 000,00	450 000,00	0,00	0,00
										Totais do Objeto 25:		6 000,00	444 000,00	450 000,00	0,00	0,00

Execução Anual do Plano Plurianual de Investimentos

Terras do Infante - Associação de Municípios

Ano: 2023
(unidade: €)

Obj. Prog	Projeto	Ano / Nº Ação	Designação	Código Classificação Orçamental	Forma Fonte Financiamento de Realiz. (%)				Datas (Mês/Ano)		Montante Previsto		Montante executado		Nível Execução Anual (%)	Nível Execução Global (%)	
					RP	RG	UE	EM	Início	Fim	Ano	Anos seguintes	Total	Anos Anteriores			Ano
33			FUNCÕES ECONÓMICAS-Transportes e														
33	001		Transportes Rodoviários														
33	001	2023/23	Caminhões, aceiros e outros	0102 07030301	E	100			01/2023	12/2028	1 000,00	104 000,00	0,00	0,00	0,00	0,00	
Totais do Programa 001:											1 000,00	104 000,00	0,00	0,00	0,00	0,00	0,00
Totais do Objeto 33:											1 000,00	104 000,00	0,00	0,00	0,00	0,00	0,00

Execução Anual do Plano Plurianual de Investimentos

Terras do Infante - Associação de Municípios

Ano: 2023
(unidade: €)

Obj. Prog	Projeto	Designação	Código Classificação Orçamentária	Forma de Realiz. de Financiamento (%)			Datas (Mês/Ano)	Montante Previsto		Montante executado		Nível Execução Anual (%)	Nível Execução Global (%)	
				RP	RG	UE		EM	Ano	Anos seguintes	Total			Ano
34	002	FUNÇÕES ECONÓMICAS- Comércio e Turismo	0101 080701	O	100	01/2023	12/2028	1 000,00	4 000,00	0,00	0,00	0,00	0,00	
34	002	Turismo						1 000,00	4 000,00	0,00	0,00	0,00	0,00	
34	002	Transferências de capital						1 000,00	4 000,00	0,00	0,00	0,00	0,00	
Totais do Programa 002:								1 000,00	4 000,00	0,00	0,00	0,00	0,00	
Totais do Objetivo 34:								1 000,00	4 000,00	0,00	0,00	0,00	0,00	
Total Geral:								977 000,00	3 087 000,00	781 332,08	42 789,17	824 121,25	4,38	17,01

ORGÃO EXECUTIVO
Em 12 de Abril de 2024

[Handwritten Signature]

ORGÃO DELIBERATIVO
Em 12 de Abril de 2024

[Handwritten Signatures]

5. Anexo às demonstrações orçamentais

Anexo as demonstrações orçamentais

“As demonstrações orçamentais são uma representação estruturada da execução e desempenho orçamental de uma entidade. Consequentemente, os objetivos das demonstrações orçamentais de finalidades gerais são o de proporcionar informação acerca do orçamento inicial, das alterações orçamentais, da execução das despesas e das receitas orçamentadas, dos pagamentos e recebimentos e do desempenho orçamental. ...”

Decreto-Lei n.º 192/2015, de 11 de setembro, NCP 26.

Face ao orçamento de uma entidade pública, os registos da contabilidade orçamental nele previstos permitem, por classificação económica, acompanhar o orçamento da despesa e da receita, desde a sua abertura, modificações, execução, até ao encerramento.

Assim sendo, apresentam-se no Anexo às demonstrações orçamentais os seguintes elementos:

Anexo I - Alterações orçamentais da receita

Anexo II - Alterações orçamentais da despesa

Anexo III - Alterações ao plano plurianual de investimentos

Anexo IV - Operações de tesouraria

Anexo V - Contratação administrativa – Situação dos contratos

Anexo V - Contratação administrativa – Adjudicações por tipo de procedimento

Anexo VI - Transferências e subsídios - receita

Anexo VII - Transferências e subsídios – despesa

As demonstrações orçamentais permitem, nomeadamente: o acompanhamento de todas as fases da receita e da despesa na classe 0 - Contabilidade Orçamental, a verificação através do balancete da contabilidade orçamental do conteúdo das demonstrações orçamentais, conhecer de forma mais simples e direta os cabimentos registados, ou seja, a reserva de dotação orçamental disponível, bem como, o montante daqueles que ainda não se converteram em compromisso, ou seja, assunção perante terceiros da responsabilidade por um possível passivo.



TERRAS DO INFANTE – ASSOCIAÇÃO DE MUNICÍPIOS
(ALJEZUR / LAGOS / VILA DO BISPO)
CONSELHO DIRETIVO

ANEXO I - Alterações orçamentais da receita

Anexo às demonstrações orçamentais 1 - Alterações Orçamentais da Receita

Terras do Infante - Associação de Municípios

(designação da autarquia local)

Ano: 2023

Rubricas [1]	Tipo [2]	Receita				Previsões corrigidas [7]=[3]+[4]-[5]+[6]	Observações [8]
		Previsões iniciais [3]	Inscrições/reforços [4]	Alterações orçamentais			
				Diminuições/anulações [5]	Créd. Especiais [6]		
R1 - Receita Fiscal	P/M	0,00				0,00	
R1.1 - Impostos diretos	P/M	0,00				0,00	
R1.2 - Impostos indiretos	P/M	0,00				0,00	
R2 - Contribuições para sistemas de proteção social e subsistem:	P/M	0,00				0,00	
R3 - Taxas, multas e outras penalidades	P/M	0,00				0,00	
R4 - Rendimentos de propriedade	P/M	0,00				0,00	
R5 - Transferências e subsídios correntes	P/M	877 824,00				877 824,00	
R5.1 - Transferências correntes	P/M	877 824,00				877 824,00	
R5.1.1 - Administrações Públicas	P/M	877 824,00				877 824,00	
R5.1.1.1 - Administração Central - Estado Português	P/M	185 824,00				185 824,00	
R5.1.1.2 - Administração Central - Outras entidades	P/M	2 000,00				2 000,00	
R5.1.1.3 - Segurança Social	P/M	0,00				0,00	
R5.1.1.4 - Administração Regional	P/M	0,00				0,00	
R5.1.1.5 - Administração Local	P/M	690 000,00				690 000,00	
R5.1.2 - Exterior - U E	P/M	0,00				0,00	
R5.1.3 - Outras	P/M	0,00				0,00	
R5.2 - Subsídios correntes	P/M	0,00				0,00	
R6 - Venda de bens e serviços	P/M	0,00				0,00	
R7 - Outras receitas correntes	P/M	850,00				850,00	
R8 - Venda de bens de investimento	P/M	6 450,00				6 450,00	
R9 - Transferências e subsídios de capital	P/M	0,00				0,00	
R9.1 - Transferências de capital	P/M	706 760,00				706 760,00	
R9.1.1 - Administrações Públicas	P/M	706 760,00				706 760,00	
R9.1.1.1 - Administração Central - Estado Português	P/M	206 760,00				206 760,00	
R9.1.1.2 - Administração Central - Outras entidades	P/M	0,00				0,00	
R9.1.1.3 - Segurança Social	P/M	0,00				0,00	
R9.1.1.4 - Administração Regional	P/M	0,00				0,00	
R9.1.1.5 - Administração Local	P/M	500 000,00				500 000,00	
R9.1.2 - Exterior - U E	P/M	0,00				0,00	
R9.1.3 - Outras	P/M	0,00				0,00	
R9.2 - Subsídios de capital	P/M	0,00				0,00	
R10 - Outras receitas de capital	P/M	0,00				0,00	
R11 - Reposições não abatidas aos pagamentos	P/M	1 300,00				1 300,00	

Anexo às demonstrações orçamentais 1 - Alterações Orçamentais da Receita

Terras do Infante - Associação de Municípios

(designação da autarquia local)

Ano: 2023

Rubricas [1]	Tipo [2]	Receita				Previsões corrigidas [7]=[3]+[4]-[5]+[6]	Observações [8]
		Previsões iniciais [3]		Alterações orçamentais [5]			
		Inscrições/reforços [4]	Créd. Especiais [6]	Diminuições/anulações [5]			
R12 - Receita com ativos financeiros	P/M	0,00				0,00	
R13 - Receita com passivos financeiros	P/M	0,00				0,00	
R14 - Saldo da gerência anterior - operações orçamentais	P/M	0,00	594 107,00			594 107,00	
Total:		1 593 184,00	594 107,00			2 187 291,00	



TERRAS DO INFANTE – ASSOCIAÇÃO DE MUNICÍPIOS
(ALJEZUR / LAGOS / VILA DO BISPO)
CONSELHO DIRETIVO

Anexo II - Alterações orçamentais da despesa

Anexo às demonstrações orçamentais 2 - Alterações Orçamentais da Despesa

Terras do Infante - Associação de Municípios

(designação da autarquia local)

Ano: 2023

Rubricas [1]	Tipo [2]	Despesa				Dotações corrigidas [7]=[3]+[4]-[5]+[6]	Observações [8]
		Dotações iniciais [3]		Alterações orçamentais			
		Inscrições/reforços [4]	Diminuições/anulações [5]	Créditos especiais [6]			
D1 - Despesas com o pessoal	P/M	391 921,00	170 649,00	21 870,00	540 700,00		
D1.1 - Remunerações Certas e Permanentes	P/M	326 000,00	76 670,00	16 800,00	385 870,00		
D1.2 - Abonos Variáveis ou Eventuais	P/M	23 900,00	12 000,00	5 000,00	30 900,00		
D1.3 - Segurança Social	P/M	42 021,00	81 979,00	70,00	123 930,00		
D2 - Aquisição de bens e serviços	P/M	218 251,00	285 300,00	29 500,00	474 051,00		
D3 - Juros e outros encargos	P/M	1 000,00			1 000,00		
D4 - Transferências e subsídios correntes	P/M	162 000,00	84 028,00	54 500,00	191 528,00		
D4.1 - Transferências correntes	P/M	162 000,00	84 028,00	54 500,00	191 528,00		
D4.1.1 - Administrações Públicas	P/M	2 000,00	20 000,00	4 000,00	18 000,00		
D4.1.1.1 - Administração Central - Estado Português	P/M	2 000,00	20 000,00	4 000,00	18 000,00		
D4.1.1.2 - Administração Central - Outras entidades	P/M	0,00			0,00		
D4.1.1.3 - Segurança Social	P/M	0,00			0,00		
D4.1.1.4 - Administração Regional	P/M	0,00			0,00		
D4.1.1.5 - Administração Local	P/M	0,00			0,00		
D4.1.2 - Entidades do setor não lucrativo	P/M	150 000,00	62 028,00	50 500,00	161 528,00		
D4.1.3 - Famílias	P/M	10 000,00	2 000,00		12 000,00		
D4.1.4 - Outras	P/M	0,00			0,00		
D4.2 - Subsídios correntes	P/M	0,00			0,00		
D5 - Outras despesas correntes	P/M	3 012,00			3 012,00		
D6 - Aquisição de bens de capital	P/M	491 000,00	121 000,00		612 000,00		
D7 - Transferência e subsídios de capital	P/M	326 000,00	55 000,00	16 000,00	365 000,00		
D7.1 - Transferências de capital	P/M	326 000,00	55 000,00	16 000,00	365 000,00		
D7.1.1 - Administrações Públicas	P/M	55 000,00	5 000,00		60 000,00		
D7.1.1.1 - Administração Central - Estado Português	P/M	55 000,00	5 000,00		60 000,00		
D7.1.1.2 - Administração Central - Outras entidades	P/M	0,00			0,00		
D7.1.1.3 - Segurança Social	P/M	0,00			0,00		
D7.1.1.4 - Administração Regional	P/M	0,00			0,00		
D7.1.1.5 - Administração Local	P/M	0,00			0,00		
D7.1.2 - Entidades do setor não lucrativo	P/M	271 000,00	50 000,00	16 000,00	305 000,00		
D7.1.3 - Famílias	P/M	0,00			0,00		

Anexo às demonstrações orçamentais 2 - Alterações Orçamentais da Despesa

Terras do Infante - Associação de Municípios

(designação da autarquia local)

Ano: 2023

Rubricas [1]	Tipo [2]	Despesa				Observações [8]
		Dotações iniciais [3]	Alterações orçamentais Diminuições/anulações [5]	Dotações corrigidas [7]=[3]+[4]-[5]+[6]		
				Inscrições/reforços [4]	Créditos especiais [6]	
D7.1.4 - Outras	P/M	0,00				0,00
D7.2 - Subsídios de capital	P/M	0,00				0,00
D8 - Outras despesas de capital	P/M	0,00				0,00
D9 - Despesa com ativos financeiros	P/M	0,00				0,00
D10 - Despesa com passivos financeiros	P/M	0,00				0,00
DOT.1 - Operações de tesouraria [C]	P/M	0,00				0,00
Total:		1 593 184,00	715 977,00	121 870,00		2 187 291,00



TERRAS DO INFANTE – ASSOCIAÇÃO DE MUNICÍPIOS
(ALIEZUR / LAGOS / VILA DO BISPO)
CONSELHO DIRETIVO

Anexo III - Alterações ao plano plurianual de
investimentos

Anexo às demonstrações orçamentais 3 - Alterações ao Plano Plurianual de Investimentos

Terras do Infante - Associação de Municípios

(designação da autarquia local)

Ano: 2023

Objetivo	Número do projeto	Designação do projeto	Datas		Financiamento Definido						Modificação (+/-)		
			Início	Fim	Ano 2023			Períodos seguintes					
					Dotação atual	Dotação corrigida	Ano 2024	Ano 2025	Ano 2026	Ano 2027		Outros	
[1]	[2]	[3]	[4]	[5]	[6]	[7]	[8]	[9]	[10]	[11]	[12]	[13]=[7]-[6]	
11	2023/1	Serviços Administrativos - Aquisição de material de transporte - inclui grandes reparações	01/2023	12/2028	1 000,00	1 000,00	1 000,00	1 000,00	1 000,00	1 000,00	1 000,00	0,00	0,00
11	2023/2	Serviços Administrativos - Equipamento informático	01/2023	12/2028	1 000,00	4 000,00	1 000,00	1 000,00	1 000,00	1 000,00	1 000,00	0,00	3 000,00
11	2023/3	Serviços Administrativos - Software informático	01/2023	12/2028	1 000,00	3 000,00	1 000,00	1 000,00	1 000,00	1 000,00	1 000,00	0,00	2 000,00
11	2023/4	Serviços Administrativos - Equipamento administrativo	01/2023	12/2028	1 000,00	1 000,00	1 000,00	1 000,00	1 000,00	1 000,00	1 000,00	0,00	0,00
11	2023/5	Serviços Administrativos - Equipamento básico	01/2023	12/2028	1 000,00	1 000,00	1 000,00	1 000,00	1 000,00	1 000,00	1 000,00	0,00	0,00
11	2023/6	Serviços Técnicos - Aquisição de material de transporte - inclui grandes reparações	01/2023	12/2028	5 000,00	20 000,00	105 000,00	105 000,00	148 000,00	148 000,00	145 000,00	0,00	15 000,00
11	2023/7	Serviços Técnicos - Equipamento informático	01/2023	12/2028	1 000,00	1 000,00	1 000,00	1 000,00	1 000,00	1 000,00	1 000,00	0,00	0,00
11	2023/8	Serviços Técnicos - Software informático	01/2023	12/2028	1 000,00	1 000,00	1 000,00	1 000,00	1 000,00	1 000,00	1 000,00	0,00	0,00
11	2023/9	Serviços Técnicos - Equipamento administrativo	01/2023	12/2028	1 000,00	1 000,00	1 000,00	1 000,00	1 000,00	1 000,00	1 000,00	0,00	0,00
11	2023/10	Serviços Técnicos - Equipamento básico	01/2023	12/2028	1 000,00	1 000,00	1 000,00	1 000,00	1 000,00	1 000,00	1 000,00	0,00	0,00
12	2017/12	PDR 2020 - Medida 8.1.3 - Instalação da Rede Primária de Gestão de Combustíveis	01/2017	12/2024	50 000,00	70 000,00	1 000,00	0,00	0,00	0,00	0,00	0,00	20 000,00
12	2018/19	PDR 2020 - Medida 8.1.3 - Instalação da Rede Primária de Faixa de Gestão de Combustíveis	05/2018	12/2023	5 000,00	5 000,00	0,00	0,00	0,00	0,00	0,00	0,00	0,00
12	2019/14	Requalificação da Antiga Casa dos Cantoneiros - Espinhaço de Cão	01/2019	12/2024	360 000,00	410 000,00	10 000,00	0,00	0,00	0,00	0,00	0,00	50 000,00
12	2023/11	Programa Sapadores Florestais - Material de transporte - inclui grandes reparações	01/2023	12/2028	5 000,00	10 000,00	65 000,00	65 000,00	75 000,00	65 000,00	65 000,00	0,00	5 000,00
12	2023/12	Programa Sapadores Florestais - Equipamento básico - inclui grandes reparações	01/2023	12/2028	15 000,00	31 000,00	75 000,00	75 000,00	75 000,00	75 000,00	75 000,00	0,00	16 000,00
12	2023/13	Equipamento básico - Base Apoio Logístico	01/2023	12/2028	25 000,00	25 000,00	25 000,00	25 000,00	25 000,00	25 000,00	25 000,00	0,00	0,00
12	2023/14	Faixas de Gestão de Combustível	01/2023	12/2028	10 000,00	10 000,00	210 000,00	210 000,00	210 000,00	210 000,00	210 000,00	0,00	0,00
12	2023/15	Atribuição de Subsídios a Associações	01/2023	12/2028	5 000,00	5 000,00	5 000,00	5 000,00	5 000,00	5 000,00	5 000,00	0,00	0,00
21	2023/16	Transferências de capital para Agrupamentos Escolares	01/2023	12/2028	5 000,00	10 000,00	5 000,00	5 000,00	5 000,00	5 000,00	5 000,00	0,00	5 000,00
21	2023/17	Transferências de capital para Instituições	01/2023	12/2028	5 000,00	10 000,00	60 000,00	48 000,00	50 000,00	47 000,00	47 000,00	0,00	5 000,00
22	2023/18	Transferências de capital para Centro Oftalmológico - CHUA - Lagos	01/2023	12/2023	50 000,00	50 000,00	0,00	0,00	0,00	0,00	0,00	0,00	0,00
23	2020/16	Atribuição de Subsídios à NECI - Construção de um novo Lar Residencial	01/2020	12/2025	245 000,00	245 000,00	100 000,00	100 000,00	0,00	0,00	0,00	0,00	0,00
23	2023/19	Atribuição de Subsídios - Aquisição de viatura e outros	01/2023	12/2028	5 000,00	39 000,00	5 000,00	5 000,00	5 000,00	5 000,00	5 000,00	0,00	34 000,00

Anexo às demonstrações orçamentais 3 - Alterações ao Plano Plurianual de Investimentos

Terras do Infante - Associação de Municípios

(designação da autarquia local)

Ano: 2023

Objetivo	Número do projeto	Designação do projeto	Datas		Ano 2023				Financiamento Definido				Modificação (+/-)
			Início	Fim	Dotação atual		Dotação corrigida		Períodos seguintes				
			[4]	[5]	[6]	[7]	Ano 2024	Ano 2025	Ano 2026	Ano 2027	Outros		
[1]	[2]	[3]	[4]	[5]	[6]	[7]	[8]	[9]	[10]	[11]	[12]	[13]=[7]-[6]	
24	2023/20	Promoção do valor ambiental dos Espaços Florestais	01/2023	12/2028	5 000,00	15 000,00	5 000,00	5 000,00	5 000,00	5 000,00	5 000,00	0,00	10 000,00
25	2023/21	Outros investimentos	01/2023	12/2028	1 000,00	1 000,00	1 000,00	1 000,00	1 000,00	1 000,00	1 000,00	0,00	0,00
25	2023/22	Transferências de capital para Instituições	01/2023	12/2028	10 000,00	5 000,00	110 000,00	110 000,00	110 000,00	110 000,00	110 000,00	0,00	-5 000,00
33	2023/23	Caminhos, aceiros e outros	01/2023	12/2028	1 000,00	1 000,00	1 000,00	1 000,00	51 000,00	51 000,00	51 000,00	0,00	0,00
34	2023/24	Transferências de capital	01/2023	12/2028	1 000,00	1 000,00	1 000,00	1 000,00	1 000,00	1 000,00	1 000,00	0,00	0,00
Total:					817 000,00	977 000,00	793 000,00	770 000,00	765 000,00	759 000,00	0,00	160 000,00	

Anexo IV - Operações de tesouraria

Operações Tesouraria (Tribunal de Contas)

erros do Infante - Associação de Municípios

(designação da autarquia local)

Ano: 2024

Período: Prestação Contas

Código Conta	Saldo Inicial	Recebimentos	Pagamentos	Saldo Final
07.1.1 / 07.2.1 - Recebimentos / pagamentos por Intermediação de fundos	0,00	0,00	0,00	0,00
07.1.2.1.1 / 07.2.2.1.1 - Autarquias Locais	0,00	0,00	0,00	0,00
07.1.2.1.2 / 07.2.2.1.2 - Entidade Contabilística Estado	0,00	0,00	0,00	0,00
07.1.2.1.3 / 07.2.2.1.3 - Região Autónoma Açores	0,00	0,00	0,00	0,00
07.1.2.1.4 / 07.2.2.1.4 - Região Autónoma Madeira	0,00	0,00	0,00	0,00
07.1.2.1.9 / 07.2.2.1.9 - Outras entidades beneficiárias	0,00	0,00	0,00	0,00
07.1.2.2 / 07.2.2.2 - Receita não Fiscal	0,00	0,00	0,00	0,00
07.1.3 / 07.2.3 - Constituição e reforço/devolução de cauções e garantias	0,00	0,00	0,00	0,00
07.1.4 / 07.2.4 - Cobrança/Entrega de recursos próprios europeus	0,00	0,00	0,00	0,00
07.1.5 / 07.2.5 - Receção/receitas de receitas próprias – duplo cabimento	0,00	0,00	0,00	0,00
07.1.6 / 07.2.6 - Retenções - Transição para o SNC-AP	0,00	0,00	0,00	0,00
07.2.8- Conversão de operações de tesouraria em receita orçamental	0,00	0,00	0,00	0,00
07.1.9 / 07.2.9 - Outras receitas/despesas de operações tesouraria	0,00	0,00	0,00	0,00
Totais gerais:	0,00	0,00	0,00	0,00

**Anexo V - Contratação administrativa – Situação dos
contratos**

Terras do Infante - Associação de Municípios

Situação dos Contratos

Ano: 2023

(unidade: €)

Entidade	Objeto	Data	Valor contrato	Pr. Contratual	Tipo de Contrato TC	Prazo	DI (m Ex.)	DI (m Ex.)	DI (m Ex.)	Visto Tabela Contas			Pagamentos acumulados				
										DI n.º	DI n.º	DI n.º	Trab. s.a.ontiq	Out.Trab.	Trab. Normal	Rev. Preços	Trab. s.a.ontiq
			1.262,21	1.482,41	1.482,41	30 dias	2023-03-31	2023-03-31	2023-03-31	Trab. s.a.ontiq	Out.Trab.	Trab. Normal	Rev. Preços	Trab. s.a.ontiq	Out.Trab.	Trab. Normal	Rev. Preços
Luis Landoeiro Unipessoal, Lda	2023-03-15	40,40	49,89	Aquisição de serviços	1 dia	2023-03-15	2023-03-15	2023-03-15	2023-03-15	46,89		1.482,41		46,89		1.482,41	
Luis Landoeiro Unipessoal, Lda	2023-03-15	13,46	18,56	Aquisição de serviços	1 dia	2023-03-15	2023-03-15	2023-03-15	2023-03-15	18,56				18,56			
Luis Landoeiro Unipessoal, Lda	2023-03-11	22,45	27,81	Aquisição de serviços	8 dias	2023-03-11	2023-03-11	2023-03-11	2023-03-11	27,81				27,81			
Luis Landoeiro Unipessoal, Lda	2023-03-10	134,13	164,98	Aquisição de serviços	22 dias	2023-03-10	2023-03-10	2023-03-10	2023-03-10	184,98				184,98			
Luis Landoeiro Unipessoal, Lda	2023-03-04	31,43	38,88	Aquisição de serviços	3 dias	2023-03-04	2023-03-04	2023-03-04	2023-03-04	38,88				38,88			
Luis Landoeiro Unipessoal, Lda	2023-04-12	134,13	164,98	Aquisição de serviços	20 dias	2023-04-12	2023-04-12	2023-04-12	2023-04-12	184,98				184,98			
Luis Landoeiro Unipessoal, Lda	2023-04-16	17,8745	21,985	Outras aquisições patrimoniais	44 dias	2023-04-16	2023-04-16	2023-04-16	2023-04-16	1743,03				1.743,03			
Luis Landoeiro Unipessoal, Lda	2023-04-19	1.506,09	1.506,09	Aquisição de serviços	235 dias	2023-04-19	2023-04-19	2023-04-19	2023-04-19	21.986,19				21.986,19			
Luis Landoeiro Unipessoal, Lda	2023-04-15	6,18	7,59	Outras aquisições patrimoniais	13 dias	2023-04-15	2023-04-15	2023-04-15	2023-04-15	723,00				723,00			
Luis Landoeiro Unipessoal, Lda	2023-04-22	398,04	490,82	Outras aquisições patrimoniais	27 dias	2023-04-22	2023-04-22	2023-04-22	2023-04-22	7,58				7,58			
Luis Landoeiro Unipessoal, Lda	2023-04-22	8.006,00	8.840,00	Aquisição de serviços	244 dias	2023-04-22	2023-04-22	2023-04-22	2023-04-22	490,82				490,82			
Luis Landoeiro Unipessoal, Lda	2023-04-19	7,20	8,86	Outras aquisições patrimoniais	12 dias	2023-04-19	2023-04-19	2023-04-19	2023-04-19	3.730,00				3.730,00			
Luis Landoeiro Unipessoal, Lda	2023-04-19	181,29	225,45	Outras aquisições patrimoniais	20 dias	2023-04-19	2023-04-19	2023-04-19	2023-04-19	8,86				8,86			
Luis Landoeiro Unipessoal, Lda	2023-04-21	168,26	204,50	Outras aquisições patrimoniais	26 dias	2023-04-21	2023-04-21	2023-04-21	2023-04-21	225,45				225,45			
Luis Landoeiro Unipessoal, Lda	2023-04-15	118,69	145,89	Outras aquisições patrimoniais	13 dias	2023-04-15	2023-04-15	2023-04-15	2023-04-15	204,50				204,50			
Luis Landoeiro Unipessoal, Lda	2023-04-19	122,51	150,89	Outras aquisições patrimoniais	117 dias	2023-04-19	2023-04-19	2023-04-19	2023-04-19	288,36				288,36			
Luis Landoeiro Unipessoal, Lda	2023-04-16	13,13	16,15	Outras aquisições patrimoniais	20 dias	2023-04-16	2023-04-16	2023-04-16	2023-04-16	150,89				150,89			
Luis Landoeiro Unipessoal, Lda	2023-04-13	18,37	22,80	Aquisição de serviços	25 dias	2023-04-13	2023-04-13	2023-04-13	2023-04-13	16,15				16,15			
Luis Landoeiro Unipessoal, Lda	2023-04-16	130,34	171,39	Outras aquisições patrimoniais	145 dias	2023-04-16	2023-04-16	2023-04-16	2023-04-16	22,80				22,80			
Luis Landoeiro Unipessoal, Lda	2023-04-16	92,84	114,19	Outras aquisições patrimoniais	29 dias	2023-04-16	2023-04-16	2023-04-16	2023-04-16	171,39				171,39			
Luis Landoeiro Unipessoal, Lda	2023-04-18	16,63	20,70	Outras aquisições patrimoniais	20 dias	2023-04-18	2023-04-18	2023-04-18	2023-04-18	114,19				114,19			
Luis Landoeiro Unipessoal, Lda	2023-04-08	106,37	130,84	Aquisição de serviços	42 dias	2023-04-08	2023-04-08	2023-04-08	2023-04-08	20,70				20,70			
Luis Landoeiro Unipessoal, Lda	2023-04-15	6,16	7,58	Outras aquisições patrimoniais	13 dias	2023-04-15	2023-04-15	2023-04-15	2023-04-15	130,84				130,84			
Luis Landoeiro Unipessoal, Lda	2023-04-30	70,78	87,06	Outras aquisições patrimoniais	38 dias	2023-04-30	2023-04-30	2023-04-30	2023-04-30	7,58				7,58			
Luis Landoeiro Unipessoal, Lda	2023-04-09	1.191,35	1.451,83	Outras aquisições patrimoniais	35 dias	2023-04-09	2023-04-09	2023-04-09	2023-04-09	87,06				87,06			
Luis Landoeiro Unipessoal, Lda	2023-04-22	140,78	173,10	Outras aquisições patrimoniais	29 dias	2023-04-22	2023-04-22	2023-04-22	2023-04-22	1.451,83				1.451,83			
Luis Landoeiro Unipessoal, Lda	2023-04-08	30,29	37,26	Aquisição de serviços	42 dias	2023-04-08	2023-04-08	2023-04-08	2023-04-08	173,10				173,10			
Luis Landoeiro Unipessoal, Lda	2023-04-28	49,47	60,85	Aquisição de serviços	33 dias	2023-04-28	2023-04-28	2023-04-28	2023-04-28	37,26				37,26			
Luis Landoeiro Unipessoal, Lda	2023-04-28	75,12	92,40	Aquisição de serviços	23 dias	2023-04-28	2023-04-28	2023-04-28	2023-04-28	60,85				60,85			
Luis Landoeiro Unipessoal, Lda	2023-04-28	85,21	104,81	Aquisição de serviços	23 dias	2023-04-28	2023-04-28	2023-04-28	2023-04-28	92,40				92,40			
Luis Landoeiro Unipessoal, Lda	2023-04-30	40,85	50,00	Outras aquisições patrimoniais	38 dias	2023-04-30	2023-04-30	2023-04-30	2023-04-30	104,81				104,81			
Luis Landoeiro Unipessoal, Lda	2023-04-15	113,07	138,09	Aquisição de serviços	13 dias	2023-04-15	2023-04-15	2023-04-15	2023-04-15	50,00				50,00			
Luis Landoeiro Unipessoal, Lda	2023-04-13	89,32	107,62	Aquisição de serviços	33 dias	2023-04-13	2023-04-13	2023-04-13	2023-04-13	138,09				138,09			
Luis Landoeiro Unipessoal, Lda	2023-04-12	58,66	72,15	Aquisição de serviços	34 dias	2023-04-12	2023-04-12	2023-04-12	2023-04-12	121,16				121,16			
Luis Landoeiro Unipessoal, Lda	2023-04-12	107,62	132,26	Aquisição de serviços	13 dias	2023-04-12	2023-04-12	2023-04-12	2023-04-12	85,26				85,26			
Luis Landoeiro Unipessoal, Lda	2023-04-12	58,66	72,15	Aquisição de serviços	26 dias	2023-04-12	2023-04-12	2023-04-12	2023-04-12	132,26				132,26			
Luis Landoeiro Unipessoal, Lda	2023-04-12	22,63	27,71	Aquisição de serviços	26 dias	2023-04-12	2023-04-12	2023-04-12	2023-04-12	72,15				72,15			
Luis Landoeiro Unipessoal, Lda	2023-04-12	30,00	36,90	Aquisição de serviços	26 dias	2023-04-12	2023-04-12	2023-04-12	2023-04-12	27,69				27,69			
Luis Landoeiro Unipessoal, Lda	2023-04-12	15,24	18,75	Aquisição de serviços	20 dias	2023-04-12	2023-04-12	2023-04-12	2023-04-12	36,90				36,90			
Luis Landoeiro Unipessoal, Lda	2023-04-12	35,28	43,39	Aquisição de serviços	26 dias	2023-04-12	2023-04-12	2023-04-12	2023-04-12	18,75				18,75			
Luis Landoeiro Unipessoal, Lda	2023-04-12	55,85	68,70	Aquisição de serviços	22 dias	2023-04-12	2023-04-12	2023-04-12	2023-04-12	95,84				95,84			
Luis Landoeiro Unipessoal, Lda	2023-04-16	183,53	225,74	Aquisição de serviços	22 dias	2023-04-16	2023-04-16	2023-04-16	2023-04-16	68,70				68,70			
Luis Landoeiro Unipessoal, Lda	2023-04-10	315,04	387,50	Aquisição de serviços	14 dias	2023-04-10	2023-04-10	2023-04-10	2023-04-10	225,74				225,74			

Terras do Infante - Associação de Municípios

Situação dos Contratos

Ano: 2023

(unidade: €)

Entidade	Objeto	Data	Valor contrato (Fr. Contratual)	Tipo de Contrato	Prazo	DI (In Ex)	DI (In Ex)	Proc. de contratação	DI (MECP)	DI (MECP)	Data	DI 1º	Pagamentos no período		Pagamentos acumulados						
													Trab. Normal	R. de Propos	Trab. Normal	R. de Propos	Trab. Normal	R. de Propos			
Lus Ludendo Unipessoal, Lda	Reparação opções Inveniente 348R	2023-01-18	133,38	152,00	17 dias	2023-01-23	2023-01-23	Ajuste Direto Simplificado			2023-02-10	152,00	152,00								
Lus Ludendo Unipessoal, Lda	Reparação opções Huvaroma 548RX	2023-05-14	189,80	206,61	21 dias	2023-05-14	2023-05-14	Ajuste Direto Simplificado			2023-04-11	206,61	206,61								
Lus Ludendo Unipessoal, Lda	Reparação opções STIHL F-550	2023-01-18	30,62	37,58	17 dias	2023-01-23	2023-01-23	Ajuste Direto Simplificado			2023-02-10	37,58	37,58								
Macropes - Sistemas Informáticos, Lda	HUSQVARNA 545RX e Reparação HUSQVARNA 348R	2023-07-27	231,79	346,60	31 dias	2023-07-07	2023-08-09	Ajuste Direto Simplificado			2023-08-09	346,60	346,60								
Macropes - Sistemas Informáticos, Lda	D-Lux Router WHFI 4 GATE CAT 6 DWR - 833 e Router 1 ano 1 user	2022-11-13	160,32	197,44	6 dias	2023-11-13	2023-12-28	Ajuste Direto Simplificado			2023-12-28	197,44	197,44								
Macropes - Sistemas Informáticos, Lda	Atenuação de ruído 1 user 1 ano	2023-09-27	32,48	38,95	20 dias	2023-09-27	2023-09-19	Ajuste Direto Simplificado			2023-04-27	38,95	38,95								
Macropes - Sistemas Informáticos, Lda	Transparência de máquina florestal New Holland - 1 este e 2023-05-24	2023-05-24	290,00	344,40	20 dias	2023-05-24	2023-06-17	Ajuste Direto Simplificado			2023-06-17	344,40	344,40								
NOS Comunicações, S.A.	Reparação de equipamentos GSM para 2023-01-16	2023-01-16	170,00	206,10	342 dias	2023-01-23	2023-01-23	Ajuste Direto Simplificado			2023-02-22	152,08	152,08								
NOS Comunicações, S.A.	Total N.º pacotes de dados 2GB, 1GB GSM, Kangaroo e internet 1GB	2023-01-16	1.950,00	2.386,59	342 dias	2023-01-23	2023-01-23	Ajuste Direto Simplificado			2023-02-22	1.843,69	1.843,69								
Patrolgal, S.A.	Estimativa de funcionamento de maquinaria para os 2023-01-17	2023-01-17	9.065,04	11.150,00	341 dias	2023-01-23	2023-01-23	Contratação localidade			2023-01-27	8.204,24	8.204,24								
Patrolgal, S.A.	Estimativa de funcionamento de maquinaria para os 2023-01-17	2023-01-17	1.200,00	1.478,00	341 dias	2023-01-23	2023-01-23	Contratação localidade			2023-01-27	1.310,98	1.310,98								
Patrolgal, S.A.	Estimativa de pagamento de Vias Verdes - para o ano de 2023 para a situação atual, com o material 5A/G-38	2023-01-17	500,00	600,00	341 dias	2023-01-24	2023-01-24	Ajuste Direto Simplificado			2023-05-30	64,22	64,22								
Patrolgal, S.A.	Estimativa de pagamento de Vias Verdes - para o ano de 2023 para a situação atual, com o material 5A/G-38	2023-01-17	500,00	600,00	341 dias	2023-01-24	2023-01-24	Ajuste Direto Simplificado			2023-05-30	64,22	64,22								
Patrolgal, S.A.	Liquido Habitante AD Bus	2023-06-06	21,10	26,06	0 dias	2023-06-06	2023-10-11	Ajuste Direto Simplificado			2023-09-06	80,75	80,75								
Reparar - Reparação de Máquinas	Consulidação DRT H1 M10000 e cilindro hidráulico	2023-03-14	834,57	780,52	27 dias	2023-03-14	2023-03-14	Ajuste Direto Simplificado			2023-04-11	780,52	780,52								
Reparar - Reparação de Máquinas	Reparação de máquina Caterpillar 200	2023-08-05	24.390,74	29.898,75	71 dias	2023-08-05	2023-11-20	Ajuste Direto Simplificado			2023-09-15	29.898,75	29.898,75								
Reparar - Reparação de Máquinas	Reparação de coroa mato	2023-03-14	404,80	606,38	27 dias	2023-03-14	2023-03-14	Ajuste Direto Simplificado			2023-04-11	606,38	606,38								
Rui & Estêvão, Lda	Numeração metéorológico Rener B6	2023-10-16	97,00	119,31	15 dias	2023-10-16	2023-11-20	Ajuste Direto Simplificado			2023-11-20	119,31	119,31								
Samples - Comércio de Produtos para Agricultura e Pecuária, Lda	Ativa universal ebravox XL STIHL, cabeça AUTOCHOP 692 STIHL, rollo nylon 180m 3mm SAAPP, cinta de corte para máquina florestal STIHL e cabeças para cortadores STIHL	2023-01-17	647,53	796,46	15 dias	2023-01-19	2023-02-06	Ajuste Direto Simplificado			2023-02-06	796,46	796,46								
Samples - Comércio de Produtos para Agricultura e Pecuária, Lda	Óleo Forestal para cortadores STIHL	2023-04-13	169,35	223,22	7 dias	2023-04-13	2023-04-28	Ajuste Direto Simplificado			2023-04-28	223,22	223,22								
Samples - Comércio de Produtos para Agricultura e Pecuária, Lda	Óleo Forestal para cortadores STIHL	2023-05-22	77,66	95,51	23 dias	2023-05-22	2023-06-14	Ajuste Direto Simplificado			2023-06-14	95,51	95,51								
Samples - Comércio de Produtos para Agricultura e Pecuária, Lda	Aquisição de serviços de "Fabricação, Estímulo", "Transferência de serviço - documento eletrônico EDI e serviços de verificação digital e Serviço de apoio técnico"	2022-11-21	990,00	1.107,00	374 dias	2022-11-21	2022-12-29	Ajuste Direto Simplificado			2022-12-29	1.014,75	1.014,75								
Samples - Comércio de Produtos para Agricultura e Pecuária, Lda	Aquisição de serviços de linha de documentação eletrónica - Correio e Pagos	2021-08-25	1.500,00	1.846,30	1085 dias	2021-08-25	2021-08-25	Ajuste Direto Simplificado			2022-02-04	615,00	615,00								
Samples - Comércio de Produtos para Agricultura e Pecuária, Lda	Reparação de equipamento de corte a laser	2023-11-30	34,00	41,82	0 dias	2023-11-30	2023-12-14	Ajuste Direto Simplificado			2023-12-14	41,82	41,82								
Unyvia, Lda	Renovação de domínio (1 ano)	2023-11-30	250.964,50	298.229,53	0 dias	2023-11-30	2023-12-14	Ajuste Direto Simplificado			2023-12-14	188.649,99	188.649,99								
Total:													0,00	0,00	0,00	0,00	0,00	0,00	0,00	0,00	0,00



TERRAS DO INFANTE – ASSOCIAÇÃO DE MUNICÍPIOS
(AJEZUR / LAGOS / VILA DO BISPO)
CONSELHO DIRETIVO

Anexo V - Contratação administrativa – Adjudicações por tipo de
procedimento

Terras do Infante - Associação de Municípios

Adjudicações por tipo de procedimento

Tipo de contrato	Concurso público		Concurso limitado por prévia qualificação		Procedimento de negociação		Diálogo concorrencial		Ajuste direto		Consulta prévia		Parcerias para a inovação		Total	
	Núm. dos contratos	Preço contratual	Núm. dos contratos	Preço contratual	Núm. dos contratos	Preço contratual	Núm. dos contratos	Preço contratual	Núm. dos contratos	Preço contratual	Núm. dos contratos	Preço contratual	Núm. dos contratos	Preço contratual	Núm. dos contratos	Preço contratual
Empreitada de obras públicas	1	327 723,35	0	0,00	0	0,00	0	0,00	0	0,00	0	0,00	0	0,00	1	327 723,35
Aquisição de serviços	0	0,00	0	0,00	0	0,00	68	109 564,64	4	135 115,11	0	0,00	0	0,00	72	244 679,75
Locação ou aquisição de bens móveis	0	0,00	0	0,00	0	0,00	0	0,00	0	0,00	0	0,00	0	0,00	0	0,00
Concessão de obras públicas	0	0,00	0	0,00	0	0,00	0	0,00	0	0,00	0	0,00	0	0,00	0	0,00
Concessão de serviços públicos	0	0,00	0	0,00	0	0,00	0	0,00	0	0,00	0	0,00	0	0,00	0	0,00
Sociedade	0	0,00	0	0,00	0	0,00	0	0,00	0	0,00	0	0,00	0	0,00	0	0,00
Outros	0	0,00	0	0,00	0	0,00	46	40 350,64	1	18 040,55	0	0,00	0	0,00	47	58 391,19

Euros

Anexo VI - Transferências e subsídios - receita

Transferências e subsídios recebidos

Terras do Infante - Associação de Municípios

Ano: 2023

Euros		Euros		Euros		Euros		Euros	
Tipo de Receita	Disposições Legais (1)	Finalidade (2)	Entidade Financiadora (3)	Receita Prevista (4)	Receita Recebida (5)	Receita Prevista e não recebida (6) = (4) - (5)	Devolução ocorrida no exercício (7)	Observações (8)	
Transferências correntes									
060301 - Estado	Portaria n.º 77/2015 de 16/03, na sua redação atual	Fundo Florestal Permanente - Apoio ao Funcionamento das Equipas de Sapadores Florestais - 2022	Instituto da Conservação da Natureza e das Florestas	6 750,00	6 750,00	0,00	0,00		
060301 - Estado	Portaria n.º 77/2015 de 16/03, na sua redação atual	Fundo Florestal Permanente - Apoio ao Funcionamento das Equipas de Sapadores Florestais - 2016 a 2018	Instituto da Conservação da Natureza e das Florestas	0,00	0,00	0,00	0,00		
080199 - Outras	Decreto-Lei n.º 8/2017 de 09/01/2017	Fundo Florestal Permanente do ICNF	Instituto da Conservação da Natureza e das Florestas	12 000,00	12 000,00	0,00	0,00		
060301 - Estado	Portaria n.º 77/2015 de 16/03, na sua redação atual	Fundo Florestal Permanente - Apoio ao Funcionamento das Equipas de Sapadores Florestais - 2023	Instituto da Conservação da Natureza e das Florestas	142 175,00	142 175,00	0,00	0,00		
060301 - Estado		Fundo Florestal Permanente - Participação as Equipas Florestais	Instituto da Conservação da Natureza e das Florestas	6 375,00	6 375,00	0,00	0,00		
080199 - Outras	Decreto-Lei n.º 79/2022, de 23/11/2022	Apoio extraordinário com vista à mitigação do impacto do aumento de preços do combustível no sector agrícola	Instituto de Financiamento da Agricultura e Pescas, I.P. (IFAP, I.P.)	687,94	687,94	0,00	0,00		
060501 - Continente	Estatutos - 20/08/2000 (Lei n.º 172/99 de 21/09)	Quotas	Município da Vila do Bispo	210 000,00	210 000,00	0,00	0,00		
060501 - Continente	Estatutos - 20/08/2000 (Lei n.º 172/99 de 21/09)	Quotas	Município de Aljezur	210 000,00	210 000,00	0,00	0,00		
060501 - Continente	Estatutos - 20/08/2000 (Lei n.º 172/99 de 21/09)	Quotas	Município de Lagos	210 000,00	210 000,00	0,00	0,00		
Total de Transferências correntes				797 987,94	797 987,94	0,00	0,00		
Transferências de capital									
100307 - Estado-Particip.comunitária project.co-financiados	Decreto-Lei n.º 159/2014 de 27/10 e Portaria n.º 134/2015 de 18/05	Rede Primária de Faixas de Gestão de Combustíveis da Associação de Municípios Terras do Infante - Vilainha - PDR2020 - 8.1.3 - FEADER - 026747	Instituto de Financiamento da Agricultura e Pescas, I.P. (IFAP, I.P.)	6 108,25	0,00	6 108,25	0,00		
100307 - Estado-Particip.comunitária project.co-financiados	Decreto-Lei n.º 159/2014 de 27/10 e Portaria n.º 134/2015 de 18/05	Rede Primária de Faixas de Gestão de Combustíveis da Associação de Municípios Terras do Infante - PDR2020 - 8.1.3 - FEADER - 045774	Instituto de Financiamento da Agricultura e Pescas, I.P. (IFAP, I.P.)	145 006,75	0,00	145 006,75	0,00		
100307 - Estado-Particip.comunitária project.co-financiados	Decreto-Lei n.º 159/2014 de 27/10 e Portaria n.º 134/2015 de 18/05	Rede Primária de Faixas de Gestão de Combustíveis da Associação de Municípios Terras do Infante - Troço da Saqueira e Milharada - PDR2020 - 8.1.3 - FEADER - 026744	Instituto de Financiamento da Agricultura e Pescas, I.P. (IFAP, I.P.)	10 693,33	10 693,33	0,00	0,00		

Transferências e subsídios recebidos

Terras do Infante - Associação de Municípios

Ano: 2023

Euros								
Tipo de Receita	Disposições Legais (1)	Finalidade (2)	Entidade Financiadora (3)	Receita Prevista (4)	Receita Recebida (5)	Receita Prevista e não recebida (6) = (4) - (5)	Devolução ocorrida no exercício (7)	Observações (8)
100307 - Estado-Particip.comunitária project.co-financiados	Decreto-Lei n.º 159/2014 de 27/10 e Portaria n.º 134/2015 de 18/05	Rede Primária de Faixas de Gestão de Combustíveis da Associação de Municípios Terras do Infante - Barreira Vermelha e Valinhos PDR2020 - 8.1.3 - FEADER - 06748	Instituto de Financiamento da Agricultura e Pescas, I.P. (IFAP, I.P.)	29 175,83	0,00	29 175,83	0,00	
100307 - Estado-Particip.comunitária project.co-financiados	Decreto-Lei n.º 159/2014 de 27/10 e Portaria n.º 134/2015 de 18/05	Rede Primária de Faixas de Gestão de Combustíveis da Associação de Municípios Terras do Infante - Chabouco e Monte dos Cairos PDR2020 - 8.1.3 - FEADER - 026749	Instituto de Financiamento da Agricultura e Pescas, I.P. (IFAP, I.P.)	15 088,24	0,00	15 088,24	0,00	
Total de Transferências de capital				206 072,40	10 693,33	195 379,07	0,00	

Anexo VII - Transferências e subsídios – despesa

Transferências e Subsídios concedidos

Terras do Infante - Associação de Municípios

Ano: 2023

do período findo em 31 de Dezembro de 2023

		Euros							
Tipo de Despesa	Disposições Legais	Finalidade	Entidade Beneficiária	Despesas Orçamentadas	Despesas autorizadas	Despesas pagas	Despesas autorizadas e não pagas	Devolução ocorrida no exercício	Observações
Transferências correntes									
040301 - Estado	Despacho do Sr. Presidente do Conselho Diretivo, de 24/01/2023	Subsídio atribuído para a turma K Agrupamento de Escolas Júlio Dantas		18 000,00	1 500,00	1 500,00	0,00	0,00	
040701 - Instituições sem fins lucrativos	Despacho de 11/05/2023	Subsídio atribuído - Contrato Programa celebrado em 23/05/2023	Associação de Caçadores do Carvalhinho e Rochedo	161 528,00	5 000,00	2 500,00	2 500,00	0,00	
040701 - Instituições sem fins lucrativos	Despacho de 11/05/2023	Subsídio atribuído - Contrato Programa celebrado em 23/05/2023	Associação dos Caçadores Fome Aguda	161 528,00	7 500,00	7 500,00	0,00	0,00	
040701 - Instituições sem fins lucrativos	Despacho de 14/09/2023	Subsídio atribuído - Global Ranger Associação Portuguesa de Guardas e Vigilantes da Natureza		161 528,00	1 050,00	1 050,00	0,00	0,00	
040701 - Instituições sem fins lucrativos	Deliberação do Conselho Diretivo de 24/08/2023	Atribuição de subsídio - Projeto produção do filme "Gentes do Cabo"	Avonde Associação Cultural	161 528,00	3 500,00	3 500,00	0,00	0,00	
040701 - Instituições sem fins lucrativos	Despacho 11/05/2023	Subsídio atribuído - Contrato Programa celebrado em 23/05/2023	Clube de Caça e Pesca da Lagoa Sobrosa	161 528,00	15 500,00	15 500,00	0,00	0,00	
040701 - Instituições sem fins lucrativos	Despacho de 11/05/2023	Subsídio atribuído - Contrato Programa celebrado em 23/05/2023	Clube de Caça e Pesca do Concelho de Aljezur	161 528,00	10 000,00	5 000,00	5 000,00	0,00	
040701 - Instituições sem fins lucrativos	Despacho de 11/05/2023	Subsídio atribuído - Contrato Programa celebrado em 23/05/2023	Clube de Caça e Pesca do Concelho de Vila do Bispo	161 528,00	20 000,00	10 000,00	10 000,00	0,00	
040701 - Instituições sem fins lucrativos	Despacho de 11/05/2023	Subsídio atribuído - Contrato Programa celebrado em 23/05/2023	Clube de Caça e Pesca Molinho do Corelho	161 528,00	17 500,00	17 500,00	0,00	0,00	
040701 - Instituições sem fins lucrativos	Despacho Presidente Cons. Diretivo 29/08/2023 e Deliberação do Conselho Diretivo 30/11/2023	Subsídio atribuído para apoio "III Seminário Pilimpimpim"	NECI - Núcleo Especializado para o Cidadão Incluído	161 528,00	2 250,00	2 250,00	0,00	0,00	
040701 - Instituições sem fins lucrativos	Despacho de 09/02/2023 e Deliberação do Conselho Diretivo de 21/04/2023	13ª Edição da Rota do Petisco 2023	Teja D'Impulsos - Associação Social, Cultural e Desportiva	161 528,00	21 000,00	21 000,00	0,00	0,00	
040701 - Instituições sem fins lucrativos	Despacho no dia 31/10/2023	Atribuição de subsídio - Realização do projeto acordar memórias objeto de candidatura ao Programa Envelhecimento Ativo DGArtes e Santa Casa da Misericórdia	Tertúlia - Associação Sócio-Cultural de Aljezur	161 528,00	8 898,24	8 898,24	0,00	0,00	
040802 - Outras	Deliberação do Conselho Diretivo de 11/03/2022, Despacho do Presidente do Cons. Diretivo 11/10/2023 e Deliberação Cons. Diretivo 30/11/2023	Atribuição de prémios aos melhores alunos do ensino secundário - Ano letivo 2021/2022	Afonso Manuel Custódio Marreiros	12 000,00	500,00	500,00	0,00	0,00	
040802 - Outras	Deliberação do Conselho Diretivo de 11/03/2022	Atribuição de prémios aos melhores alunos do ensino secundário - Ano letivo 2021/2022	Ana Catarina Gomes Lopes	12 000,00	500,00	500,00	0,00	0,00	
040802 - Outras	Deliberação do Conselho Diretivo de 24/08/2023	Atribuição de prémios aos melhores alunos do ensino secundário - Ano letivo 2022/2023	Cátia Alexandra da Silva Cardoso	12 000,00	500,00	500,00	0,00	0,00	

i NOTA: Os compromissos sem entidade não são contabilizados neste mapa.

Transferências e Subsídios concedidos

Terras do Infante - Associação de Municípios

Ano: 2023

do período findo em 31 de Dezembro de 2023

Tipo de Despesa		Disposições Legais	Finalidade	Entidade Beneficiária	Despesas Orçamentadas	Despesas autorizadas	Despesas pagas	Despesas autorizadas e não pagas	Devolução ocorrida no exercício	Observações
Euros										
Transferências correntes										
040802 - Outras		Deliberação do Conselho Diretivo de 24/08/2023	Atribuição de prémios aos melhores alunos do ensino secundário - Ano letivo 2022/2023	Cátia Zharko	12 000,00	500,00	500,00	0,00	0,00	
040802 - Outras		Deliberação do Conselho Diretivo de 24/08/2023	Atribuição de prémios aos melhores alunos do ensino secundário - Ano letivo 2022/2023	Daniel Rodrigo Pinto José	12 000,00	500,00	500,00	0,00	0,00	
040802 - Outras		Deliberação do Conselho Diretivo de 11/03/2022	Atribuição de prémios aos melhores alunos do ensino secundário - Ano letivo 2021/2022	Daniela Gil Duarte	12 000,00	500,00	500,00	0,00	0,00	
040802 - Outras		Deliberação do Conselho Diretivo de 11/03/2022	Atribuição de prémios aos melhores alunos do ensino secundário - Ano letivo 2021/2022	Filipa Alexandra Calado Mestre	12 000,00	500,00	500,00	0,00	0,00	
040802 - Outras		Deliberação do Conselho Diretivo de 11/03/2022	Atribuição de prémios aos melhores alunos do ensino secundário - Ano letivo 2021/2022	Iara Luna Tomé Marreiros	12 000,00	500,00	500,00	0,00	0,00	
040802 - Outras		Deliberação do Conselho Diretivo de 11/03/2022	Atribuição de prémios aos melhores alunos do ensino secundário - Ano letivo 2021/2022	Iara Sofia de Oliveira Varela Martins	12 000,00	500,00	500,00	0,00	0,00	
040802 - Outras		Deliberação do Conselho Diretivo de 11/03/2022	Atribuição de prémios aos melhores alunos do ensino secundário - Ano letivo 2021/2022	Joana Rosado Silva	12 000,00	500,00	500,00	0,00	0,00	
040802 - Outras		Deliberação do Conselho Diretivo de 11/03/2022	Atribuição de prémios aos melhores alunos do ensino secundário - Ano letivo 2021/2022	João Miguel da Silva Sintra	12 000,00	500,00	500,00	0,00	0,00	
040802 - Outras		Deliberação do Conselho Diretivo de 11/03/2022	Atribuição de prémios aos melhores alunos do ensino secundário - Ano letivo 2021/2022	João Pedro Rodrigues Gamboa	12 000,00	500,00	500,00	0,00	0,00	
040802 - Outras		Deliberação do Conselho Diretivo de 24/08/2023	Atribuição de prémios aos melhores alunos do ensino secundário - Ano letivo 2022/2023	Luís Wolffrom Barbosa	12 000,00	500,00	500,00	0,00	0,00	
040802 - Outras		Deliberação do Conselho Diretivo de 11/03/2022, Despacho do Presidente do Cons. Diretivo 11/10/2023 e Deliberação Cons. Diretivo 30/11/2023	Atribuição de prémios aos melhores alunos do ensino secundário - Ano letivo 2021/2022	Madalena Malveiro Henrique	12 000,00	500,00	500,00	0,00	0,00	
040802 - Outras		Deliberação do Conselho Diretivo de 11/03/2022	Atribuição de prémios aos melhores alunos do ensino secundário - Ano letivo 2021/2022	Mariana Lanfermann Águas	12 000,00	500,00	500,00	0,00	0,00	

Transferências e Subsídios concedidos

Terras do Infante - Associação de Municípios

Ano: 2023

do período findo em 31 de Dezembro de 2023

Tipo de Despesa		Disposições Legais	Finalidade	Entidade Beneficiária	Despesas Orçamentadas	Despesas autorizadas	Despesas pagas	Despesas autorizadas e não pagas	Devolução ocorrida no exercício	Observações
Euros										
Transferências correntes										
040802 - Outras	Deliberação do Conselho Diretivo de 24/08/2023	Atribuição de prémios aos melhores alunos do ensino secundário - Ano letivo 2022/2023	Micael Rotaru	12 000,00	500,00	500,00	0,00	0,00	0,00	
040802 - Outras	Deliberação do Conselho Diretivo de 24/08/2023	Atribuição de prémios aos melhores alunos do ensino secundário - Ano letivo 2022/2023	Myllena Paulo Ferreira	12 000,00	500,00	500,00	0,00	0,00	0,00	
040802 - Outras	Deliberação do Conselho Diretivo de 24/08/2023	Atribuição de prémios aos melhores alunos do ensino secundário - Ano letivo 2022/2023	Rafael Guaré Graça	12 000,00	500,00	500,00	0,00	0,00	0,00	
040802 - Outras	Deliberação do Conselho Diretivo de 11/03/2022	Atribuição de prémios aos melhores alunos do ensino secundário - Ano letivo 2021/2022	Ruan Pablo Bispo Araújo Bento	12 000,00	500,00	500,00	0,00	0,00	0,00	
040802 - Outras	Deliberação do Conselho Diretivo de 24/08/2023	Atribuição de prémios aos melhores alunos do ensino secundário - Ano letivo 2022/2023	Ruben Filipe dos Santos Duarte	12 000,00	500,00	500,00	0,00	0,00	0,00	
040802 - Outras	Deliberação do Conselho Diretivo de 24/08/2023	Atribuição de prémios aos melhores alunos do ensino secundário - Ano letivo 2022/2023	Sofia Borba Machado Felicidade Diogo	12 000,00	500,00	500,00	0,00	0,00	0,00	
040802 - Outras	Deliberação do Conselho Diretivo de 24/08/2023	Atribuição de prémios aos melhores alunos do ensino secundário - Ano letivo 2022/2023	Valentim Uritu Tokalenko	12 000,00	500,00	500,00	0,00	0,00	0,00	
040802 - Outras	Deliberação do Conselho Diretivo de 11/03/2022	Atribuição de prémios aos melhores alunos do ensino secundário - Ano letivo 2021/2022	Ye Jinghao	12 000,00	500,00	500,00	0,00	0,00	0,00	
Total de Transferências correntes				191 528,00	125 196,24	107 698,24	17 500,00	0,00	0,00	
Transferências de capital										
080701 - Instituições sem fins lucrativos	Despacho do Presidente do Conselho Diretivo de 27/02/2023 e Deliberação do Conselho Diretivo em 21/04/2023	Subsídio atribuído para Construção de Novo Lar Residencial - Custos com trabalhos não previstos e que não estão contemplados pela verba	NECI - Núcleo Especializado para o Cidadão Inclusivo	305 000,00	3 690,00	3 690,00	0,00	0,00	0,00	
080701 - Instituições sem fins lucrativos	Deliberação de 11/12/2020	Subsídio atribuído destinado à "Construção de Novo Lar Residencial"	NECI - Núcleo Especializado para o Cidadão Inclusivo	305 000,00	44 205,45	7 367,58	36 837,87	0,00	0,00	
Total de Transferências de capital				305 000,00	47 895,45	11 057,58	36 837,87	0,00	0,00	

IV. ANÁLISE ECONÓMICO FINANCEIRA

1. ANÁLISE ECONOMICO - FINANCEIRA

No âmbito do SNC-AP, os objetivos do relato financeiro das entidades públicas passam, sobretudo, por proporcionar informação útil aos seus, para efeitos de responsabilização pela prestação de contas e para a tomada de decisões. As demonstrações financeiras foram preparadas e apresentadas segundo a contabilidade na base do acréscimo, de acordo com a estrutura concetual e as normas de contabilidade pública do sistema de normalização contabilística para as administrações públicas (SNC-AP).

De seguida será feita uma análise ao Balanço e a Demonstração de Resultados, “Terras do Infante – Associação de Municípios” que será complementada pelas notas incluídas no Anexo às Demonstrações Financeiras.

Assim, de acordo com as demonstrações financeiras apresentadas para o período em análise, o Resultado Líquido do Exercício apresentou-se positivo, no montante de 42 529,79 euros, valor que se encontra evidenciado tanto no Balanço como na Demonstração de Resultados.

1.1 BALANÇO

O Balanço é um instrumento contabilístico que reflete a situação económico-financeira da Associação de Municípios, apresentando dados sobre o património em 31 de dezembro, dando a conhecer o Ativo, constituído pelos bens e direitos da Associação, o Passivo que reflete as obrigações e os deveres perante terceiros, incluindo os acréscimos e diferimentos e as provisões e o Património Líquido.

Evolução do ativo

Em 2023 o ativo da Associação atingiu 1 238 561,16 euros, mais 58 430,32 euros face ao ano anterior, o que em termos percentuais representa um acréscimo de cerca de 5%. De seguida faz-se uma breve análise às variações da estrutura do ativo.

Os ativos fixos tangíveis, no montante de 294 635,39 euros representam cerca de 24% do total do ativo e registaram uma diminuição de 23 308,40 euros face a 2022. Esta diminuição deve-se sobretudo ao processo de depreciações do período – Nota 5 – Anexo às Demonstrações Financeiras.

As dívidas de terceiros (195 379,07 euros) representam cerca de 16% do ativo e registaram uma diminuição da dívida de devedores por transferências e subsídios não reembolsáveis no montante de 57 173,61 euros face ao ano anterior – Nota 22.1 – Anexo às Demonstrações Financeiras.

Os diferimentos, no montante de 7 072,00 euros também diminuíram 7 673,46 euros, cerca de menos 52%, relativamente ao ano anterior – Nota 22.3 - Anexo às Demonstrações Financeiras.

O saldo de disponibilidades aumentou em 2023 cerca de 25%, registando um montante de 741 474,70 euros, justificado pelo aumento dos depósitos à ordem.

Quadro 17

RUBRICAS	31-12-2023	31-12-2022	Var. %
ATIVO			
Ativo não corrente			
Ativos fixos tangíveis	294 635,39	317 943,79	-7%
Ativos intangíveis		781,36	-100%
	294 635,39	318 725,15	-8%
Ativo corrente			
Devedores por transferências e subsídios não reembolsáveis	195 379,07	252 552,68	-23%
Diferimentos	7 072,00	14 745,46	-52%
Caixa e depósitos	741 474,70	594 107,45	25%
	943 925,77	861 405,59	10%
Total Ativo	1 238 561,16	1 180 130,74	5%

Evolução do passivo

Em relação ao passivo, a Associação fechou o ano com um valor de 159 767,05 euros sendo constituído unicamente por passivo corrente. De seguida pode verificar-se a evolução das suas rubricas.

Quadro 18

RUBRICAS	31-12-2023	31-12-2022	Var. %
Passivo corrente			
Estado e outros entes públicos	7 319,58	7 246,51	1%
Outras contas a pagar	64 577,99	81 046,29	-20%
Diferimentos	87 869,48	88 525,76	-1%
Total Passivo	159 767,05	176 818,56	-10%

Comparando com o período homólogo do ano anterior, o total do passivo teve uma variação negativa de 10%, que resulta principalmente da diminuição da conta de Outras contas a pagar, com menos 20% que no ano anterior - Nota 22.6 – Anexo às Demonstrações Financeiras.

A conta diferimentos (rendimentos a reconhecer), apresentou um montante muito aproximado do ano anterior, com 87 869,48 euros, representando um decréscimo de cerca de 1%, conforme Nota 22.3 – Anexo às Demonstrações Financeiras.

Evolução do património líquido

O património líquido da Associação passou a totalizar 1 078 794,11 euros, o que traduz um aumento de cerca de 8%, justificado sobretudo pelo comportamento dos Resultados Transitados que passaram de -1 656 784,45 euros em 2022 para -1 505 146,69 euros em 2023.

Quadro 19

RUBRICAS	31-12-2023	31-12-2022	Var. %
Património Líquido			
Património/Capital	2 375 011,07	2 375 011,07	0%
Reservas	40 526,12	34 279,51	18%
Resultados transitados	-1 505 146,69	-1 656 784,45	-9%
Outras variações no Património Líquido	125 873,82	125 873,82	0%
Resultado líquido do período	42 529,79	124 932,23	-66%
Total Património Líquido	1 078 794,11	1 003 312,18	8%

1.2 DEMONSTRAÇÃO DOS RESULTADOS

O resultado líquido ascende a cerca de 42 529,79 euros consequência da dinâmica dos gastos e rendimentos integrantes desta natureza, verificando-se uma quebra de 82 402,44 euros face ao ano anterior. Os rendimentos em 2023 registaram um montante de 801 186,34 euros para um nível de gastos de 758 656,55 euros, tendo-se verificado um decréscimo face ao ano anterior, tanto ao nível dos rendimentos, como dos gastos, de cerca de 12% e 3% respetivamente.

Quadro 20

Evolução dos Rendimentos	31-12-2023	31-12-2022	Var %
Transferências e subsídios correntes obtidos	785 300,00	906 891,47	-13,41%
Outros rendimentos	15 886,34	2 069,31	667,71%
	801 186,34	908 960,78	-11,86%

As **transferências e subsídios correntes obtidos** tiveram um decréscimo de 121 591,47 euros comparativamente com 2022, justificado pelo decréscimo dos subsídios correntes - Nota 22.7 - Anexo às Demonstrações Financeiras.

Os **outros rendimentos**, no montante de 15 886,34 euros, aumentaram face ao ano de 2022, conforme justificado através da Nota 22.10 – Anexo às Demonstrações Financeiras.

Na estrutura dos gastos, conforme se pode observar no quadro abaixo, as rubricas que representam maior peso são os **gastos com pessoal** (56%), as **transferências e subsídios concedidos** (16%) e os **fornecimentos e serviços externos** (15%).

Quadro 21

Evolução dos Gastos	31-12-2023	31-12-2022	Var %
Fornecimentos e serviços externos	113 406,01	187 460,91	-39,50%
Gastos com pessoal	424 628,93	400 484,18	6,03%
Transferências e subsídios concedidos	118 755,82	137 125,00	-13,40%
Outros gastos	65 028,05	15 819,23	311,07%
Gastos/reversões de depreciação e amortização	36 372,30	42 690,91	-14,80%
Juros e gastos similares suportados	465,44	448,32	3,82%
	758 656,55	784 028,55	-3,24%

Comparativamente com o período de 2022, os fornecimentos e serviços externos tiveram um decréscimo de cerca de 40%, justificado pelo decréscimo dos serviços especializados – Nota 22.9 – Anexo às Demonstrações Financeiras. Já os gastos com o pessoal tiveram um aumento de cerca de 6% - Nota 19 – Anexo às Demonstrações Financeiras, e as transferências e subsídios concedidos diminuíram cerca de 13%, justificado pelas transferências correntes concedidas - Nota 22.8 – Anexo às Demonstrações Financeiras.

As **depreciações e amortizações do exercício** registaram um decréscimo de 6 318,61 euros em relação a 2022.

A rubrica de **juros e gastos similares suportados** atingiu o valor de 465,44 euros, semelhante ao ano anterior, referente a despesas bancárias.

Evidencia -se no quadro seguinte o comparativo dos **Resultados** entre os Gastos e Rendimentos do final do ano de 2023 e do ano 2022:

Quadro 22

Resultados	31-12-2023	31-12-2022
Resultados antes de depreciações e gastos de financiamento	79 367,53	168 071,46
Resultado operacional (antes de gastos de financiamento)	42 995,23	125 380,55
Resultado antes de impostos	42 529,79	124 932,23
Resultado líquido do período	42 529,79	124 932,23

2. INDICADORES ECONÓMICO-FINANCEIROS

Para que se possa realizar uma análise da situação financeira recorre-se a um conjunto de instrumentos analíticos (indicadores/rácios) os quais se revestem de extrema importância para a gestão. Assim, apresentam-se de seguida alguns indicadores de gestão os quais têm por base o Balanço e a Demonstração dos Resultados.

Quadro 23

Designação	Rácio	2021	2022	2023
Liquidez Geral	Ativo corrente / Passivo corrente	3,79	4,87	5,91
Liquidez Imediata	Disponibilidades / Passivo corrente	0,95	3,36	4,64
Solvabilidade	Património Líquido / Passivo	4,57	5,67	6,75
Autonomia Financeira	Património Líquido / Ativo	0,82	0,85	0,87

Liquidez Geral

A **Liquidez Geral** permite medir a capacidade da Associação cumprir os seus compromissos de curto prazo à medida que estes se vão vencendo.

Este rácio é dado pelo quociente entre o Ativo Corrente, ou seja, aquilo que a Associação transformou em dinheiro no prazo de um ano e o Passivo Corrente, ou seja aquilo que teve de pagar nesse período.

Liquidez Imediata

A **Liquidez Imediata** cinge-se apenas às disponibilidades e aplicações financeiras de curto prazo e permite avaliar o grau de cobertura do passivo de curto prazo (obrigações a pagar no prazo de um ano) por disponibilidades.

A Associação somente com as suas disponibilidades é capaz de honrar as suas obrigações de curto prazo. Consta-se assim que em 2023 conseguiu, com as suas disponibilidades, cobrir todas as obrigações de curto prazo.

Solvabilidade

Este rácio indica a capacidade da Associação, de com os seus recursos próprios, enfrentar o futuro, solvendo os seus compromissos a curto, médio e longo prazo, isto é, a capacidade de pagar as dívidas. Traduz a posição de independência em relação a terceiros e é dado pela relação entre Património Líquido e o Passivo.

No exercício em análise registou-se uma melhoria substancial deste indicador, continuando a Associação com capacidade para honrar todos os seus compromissos.

Autonomia Financeira

A Autonomia Financeira caracteriza a situação financeira da Associação em 31 de dezembro. Analisa a parcela de ativos que é financiada por capital próprio, ou seja, mede a capacidade de financiar o ativo através dos capitais próprios sem ter de recorrer a empréstimos. Quanto mais elevado for este rácio, maior é a autonomia financeira.

3. PROPOSTA PARA APLICAÇÃO DO RESULTADO LÍQUIDO DO EXERCÍCIO

De acordo com as demonstrações financeiras apresentadas, o Resultado Líquido do Exercício de 2023, foi positivo no montante de 42 529,79 euros valor que pode ser verificado nas Demonstrações Financeiras.

Assim, pelo exposto, propõe-se a aprovação do presente Resultado, e que o mesmo tenha a seguinte aplicação: 5% para reforço na conta “Reservas Legais”, no montante de 2 126,49 euros e o remanescente seja transferido para “Resultados Transitados” no montante de 40 403,30 euros.

4. FACTOS RELEVANTES OCORRIDOS APÓS O TERMO DO EXERCÍCIO

Não são conhecidos à data quaisquer eventos subsequentes, com impacto significativo nas Demonstrações Financeiras de 31 de dezembro de 2023.

Após o encerramento do período, e até à elaboração do presente anexo, não se registaram outros factos suscetíveis de modificar a situação relevada nas contas.

V. Demonstrações Financeiras

1. Balanço

Terras do Infante - Associação de Municípios

Balanço em 31 de Dezembro de 2023

Valores em €

RUBRICAS	NOTAS	DATAS	
		31/12/2023	31/12/2022
ATIVO			
Ativo não corrente			
Ativos fixos tangíveis	5	294 635,39	317 943,79
Propriedades de investimento			
Ativos intangíveis	3		781,36
Ativos biológicos			
Participações financeiras			
Devedores por empréstimos bonificados e subsídios reembolsáveis			
Acionistas/sócios/associados			
Diferimentos			
Outros ativos financeiros			
Ativos por impostos diferidos			
Clientes, contribuintes e utentes			
Outras contas a receber			
		294 635,39	318 725,15
Ativo corrente			
Inventários			
Ativos biológicos			
Devedores por transferências e subsídios não reembolsáveis	22.1	195 379,07	252 552,68
Devedores por empréstimos bonificados e subsídios reembolsáveis			
Clientes, contribuintes e utentes			
Estado e outros entes públicos			
Acionistas/sócios/associados			
Outras contas a receber			
Diferimentos	22.3	7 072,00	14 745,46
Ativos financeiros detidos para negociação			
Outros ativos financeiros			
Ativos não correntes detidos para venda			
Caixa e depósitos	1.1	741 474,70	594 107,45
		943 925,77	861 405,59
Total do Ativo		1 238 561,16	1 180 130,74
PATRIMÓNIO LÍQUIDO			
Património/Capital		2 375 011,07	2 375 011,07
Ações (quotas) próprias			
Outros instrumentos de capital próprio			
Prémios de emissão			
Reservas		40 526,12	34 279,51
Resultados transitados		-1 505 146,69	-1 656 784,45
Ajustamentos em ativos financeiros			
Excedentes de revalorização			
Outras variações no Património Líquido		125 873,82	125 873,82
Resultado líquido do período	22.13	42 529,79	124 932,23
Dividendos antecipados			
Interesses que não controlam			
Total do Património Líquido		1 078 794,11	1 003 312,18

Terras do Infante - Associação de Municípios

Balço em 31 de Dezembro de 2023

Valores em €

RUBRICAS	NOTAS	DATAS	
		31/12/2023	31/12/2022
PASSIVO			
Passivo não corrente			
Provisões			
Financiamentos obtidos			
Fornecedores de investimentos			
Responsabilidades por benefícios pós-emprego			
Diferimentos			
Passivos por impostos diferidos			
Fornecedores			
Outras contas a pagar			
		0,00	0,00
Passivo corrente			
Credores por transferências e subsídios não reembolsáveis concedidos			
Fornecedores	22.4		
Adiantamentos de clientes, contribuintes e utentes			
Estado e outros entes públicos	22.5	7 319,58	7 246,51
Acionistas/sócios/associados			
Financiamentos obtidos			
Fornecedores de investimentos			
Outras contas a pagar	22.6	64 577,99	81 046,29
Diferimentos	22.3	87 869,48	88 525,76
Passivos financeiros detidos para negociação			
Outros passivos financeiros			
		159 767,05	176 818,56
Total do Passivo		159 767,05	176 818,56
Total do Património Líquido e Passivo		1 238 561,16	1 180 130,74

ORGÃO EXECUTIVO

Em 18 de abril de 2024

ORGÃO DELIBERATIVO

Em 18 de abril de 2024

2. Demonstração de resultados

Terras do Infante - Associação de Municípios

Demonstração de resultados por naturezas do período findo em 31 de Dezembro de 2023

Valores em €

RENDIMENTOS E GASTOS	NOTAS	PERÍODOS	
		31/12/2023	31/12/2022
Impostos, contribuições e taxas			
Vendas			
Prestações de serviços e concessões			
Rendimentos/Gastos imputados de entidades controladas, associadas e empre			
Transferências e subsídios correntes obtidos	22.7	785 300,00	906 891,47
Variações nos inventários da produção			
Trabalhos para a própria entidade			
Custo das mercadorias vendidas, das matérias consumidas e dos inventários tr			
Fornecimentos e serviços externos	22.9	-113 406,01	-187 460,91
Gastos com pessoal	19	-424 628,93	-400 484,18
Transferências e subsídios concedidos	22.8	-118 755,82	-137 125,00
Prestações sociais			
Imparidade de inventários e ativos biológicos (perdas/reversões)			
Imparidade de dívidas a receber (perdas/reversões)			
Provisões (aumentos/reduções)			
Imparidade de investimentos não depreciáveis/amortizáveis (perdas/reversões)			
Aumentos/reduções de justo valor			
Outros rendimentos	22.10	15 886,34	2 069,31
Outros gastos	22.11	-65 028,05	-15 819,23
Resultados antes de depreciações e gastos de financiamento		79 367,53	168 071,46
Gastos/reversões de depreciação e amortização	5/3	-36 372,30	-42 690,91
Imparidade de investimentos depreciáveis/amortizáveis (perdas/reversões)			
Resultado operacional (antes de gastos de financiamento)		42 995,23	125 380,55
Juros e rendimentos similares obtidos			
Juros e gastos similares suportados	22.12	-465,44	-448,32
Resultado antes de impostos		42 529,79	124 932,23
Imposto sobre o rendimento			
Resultado líquido do período		42 529,79	124 932,23
Resultado líquido do período atribuível a:			
Detentores do capital da entidade-mãe			
Interesses que não controlam			
		42 529,79	124 932,23

ORGÃO EXECUTIVO

Em 18 de abril de 2024





ORGÃO DELIBERATIVO

Em 18 de abril de 2024





3. Demonstração das alterações no património líquido


Terras do Infante - Associação de Municípios

Ano: 2023

Descrição	Notas	Capital / Patrimônio Subscrito	Ações (Quotas) Próprias	Outros Instrum. de Capital Próprio	Prêmios de Emissão	Reservas Legais	Resultados Transitados	Ajustamentos em Ativos Financeiros	Excedentes de Revalorização	Outras Variações Patrimônio Líquido	Resultado Líquido do Período	Total	Interesses que não controlam	Total do Patrimônio Líquido
Posição no início do período	(1)	2 375 011,07	0,00	0,00	0,00	34 279,51	-1 666 784,45	0,00	0,00	125 873,82	124 932,23	1 003 312,18	0,00	1 003 312,18
Alterações no período														
Primeira adoção de novo referencial contábilístico		0,00	0,00	0,00	0,00	0,00	0,00	0,00	0,00	0,00	0,00	0,00	0,00	0,00
Alterações de políticas contábilísticas		0,00	0,00	0,00	0,00	0,00	0,00	0,00	0,00	0,00	0,00	0,00	0,00	0,00
Diferenças de conversão de demonstrações financeiras		0,00	0,00	0,00	0,00	0,00	0,00	0,00	0,00	0,00	0,00	0,00	0,00	0,00
Realização do excedente de revalorização		0,00	0,00	0,00	0,00	0,00	0,00	0,00	0,00	0,00	0,00	0,00	0,00	0,00
Excedentes de revalorização e respectivas variações		0,00	0,00	0,00	0,00	0,00	0,00	0,00	0,00	0,00	0,00	0,00	0,00	0,00
Transferências e subsídios de capital		0,00	0,00	0,00	0,00	0,00	0,00	0,00	0,00	0,00	0,00	0,00	0,00	0,00
Correção de erros materiais		0,00	0,00	0,00	0,00	0,00	0,00	0,00	0,00	0,00	0,00	0,00	0,00	0,00
Outras alterações reconhecidas no Patrimônio Líquido		0,00	0,00	0,00	0,00	0,00	124 932,23	0,00	0,00	0,00	-124 932,23	0,00	0,00	0,00
Resultado Líquido do Período	(2)	0,00	0,00	0,00	0,00	0,00	124 932,23	0,00	0,00	0,00	-124 932,23	0,00	0,00	0,00
Resultado Integral	(3)	0,00	0,00	0,00	0,00	0,00	0,00	0,00	0,00	0,00	42 529,79	42 529,79	0,00	42 529,79
	(4)=(2)+(3)										-82 402,44	42 529,79	0,00	42 529,79
Operações com detentores de capital no período														
Realizações de capital/patrimônio		0,00	0,00	0,00	0,00	0,00	0,00	0,00	0,00	0,00	0,00	0,00	0,00	0,00
Entradas para cobertura de perdas		0,00	0,00	0,00	0,00	0,00	0,00	0,00	0,00	0,00	0,00	0,00	0,00	0,00
Outras operações		0,00	0,00	0,00	0,00	6 246,51	26 705,53	0,00	0,00	0,00	0,00	32 952,14	0,00	32 952,14
Subscrições de prêmios de emissão		0,00	0,00	0,00	0,00	0,00	0,00	0,00	0,00	0,00	0,00	0,00	0,00	0,00
	(5)	0,00	0,00	0,00	0,00	6 246,51	26 705,53	0,00	0,00	0,00	0,00	32 952,14	0,00	32 952,14
Posição fim período	(6)=(1)+(2)+(3)+(5)	2 375 011,07	0,00	0,00	0,00	40 526,12	-1 505 146,69	0,00	0,00	125 873,82	42 529,79	1 078 794,11	0,00	1 078 794,11

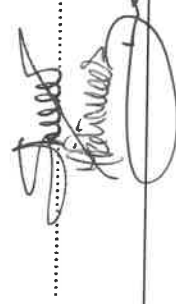
ORGÃO EXECUTIVO

Em 12 de Abril de 2024



ORGÃO DELIBERATIVO

Em 12 de Abril de 2024



4. Demonstração dos fluxos de caixa

Terras do Infante - Associação de Municípios

Demonstração dos fluxos de caixa, do período findo em 31 de Dezembro de 2023

Valores em €

Rubricas	Notas	Períodos	
		31/12/2023	31/12/2022
Fluxos de caixa das atividades operacionais			
Recebimentos de clientes			
Recebimentos de contribuintes			
Recebimentos de transferências e subsídios correntes		785 300,00	847 350,00
Recebimentos de utentes			
Pagamentos a fornecedores		-142 355,22	-99 882,85
Pagamentos ao pessoal		-247 932,49	-351 176,99
Pagamentos a contribuintes / Utes			
Pagamentos de transferências e subsídios		-118 755,82	-137 125,00
Pagamentos de prestações sociais			
Caixa gerada pelas operações		276 256,47	259 165,16
Recebimento do imposto sobre o rendimento			
Pagamento do imposto sobre o rendimento			
Outros recebimentos		15 886,34	2 069,31
Outros pagamentos		-123 526,40	-469,47
Fluxos de caixa das atividades operacionais (a)		168 616,41	260 765,00
Fluxos de caixa das atividades de investimento			
Pagamentos respeitantes a:			
Ativos fixos tangíveis		-31 486,59	-132 717,36
Ativos intangíveis			
Propriedades de investimento			
Investimentos financeiros			
Outros ativos			
Recebimentos provenientes de:			
Ativos fixos tangíveis			
Ativos intangíveis			
Propriedades de investimento			
Investimentos financeiros			
Outros ativos			
Subsídios ao investimento		10 693,33	283 284,74
Transferências de capital			
Juros e rendimentos similares			
Dividendos			
Fluxos de caixa das atividades de investimento (b)		-20 793,26	150 567,38
Fluxos de caixa das atividades de financiamento			
Recebimentos provenientes de:			
Financiamentos obtidos			
Realizações de capital e de outros instrumentos de capital			
Cobertura de prejuízos			
Doações			
Outras operações de financiamento			
Pagamentos respeitantes a:			
Financiamentos obtidos			
Juros e gastos similares		-455,90	
Dividendos			
Reduções de capital e de outros instrumentos de capital			
Outras operações de financiamento			
Fluxos de caixa das atividades de financiamento (c)		-455,90	0,00
Varição de caixa e seus equivalentes (a+b+c)		147 367,25	411 332,38
Efeito das diferenças de câmbio			
Caixa e seus equivalentes no início do período		594 107,45	182 775,07
Caixa e seus equivalentes no fim do período		741 474,70	594 107,45
CONCILIAÇÃO ENTRE CAIXA E SEUS EQUIVALENTES E SALDO DE GERÊNCIA			
Caixa e seus equivalentes no início do período		594 107,45	182 775,07
- Equivalentes a caixa no início do período			
+ Parte do saldo de gerência que não constitui equivalentes de caixa			
- Variações cambiais de caixa no início do período			
= Saldo da gerência anterior		594 107,45	182 775,07
De execução orçamental		594 107,45	182 775,07

Terras do Infante - Associação de Municípios

Demonstração dos fluxos de caixa, do período findo em 31 de Dezembro de 2023

Valores em €

Rubricas	Notas	Períodos	
		31/12/2023	31/12/2022
De operações de tesouraria			
Caixa e seus equivalentes no fim do período		741 474,70	594 107,49
- Equivalentes a caixa no fim do período			
+ Parte do saldo de gerência que não constitui equivalentes de caixa			
- Variações cambiais de caixa no fim do período			
= Saldo para a gerência seguinte		741 474,70	594 107,49
De execução orçamental		741 474,70	594 107,49
De operações de tesouraria			

ORGÃO EXECUTIVO

Em 10 de abril de 2024

.....







ORGÃO DELIBERATIVO

Em 18 de abril de 2024

.....



5. Anexo às Demonstrações Financeiras

Nota 1 - Identificação da entidade, período de relato, referencial contabilístico

1.1 Identificação da entidade e período de relato

- Designação: Terras do Infante – Associação de Municípios
- NIPC: 504 821 369
- Natureza: Associação de Municípios
- Endereço postal: Paços do Concelho Sec. XXI, 8600-293 Lagos
- Telefone: 282 771 780/282780 900 Fax: 282 771 781
- Endereço de correio eletrónico: geral@terrasdoinfante.pt
- Sítio da internet: <https://terrasdoinfante.pt/>
- Entidade com serviços de fiscalização: Auditor Externo nos termos do art.º 76.º da Lei nº 73/2013, de 3 de setembro.
- Período de relato: 1 de janeiro de 2023 a 31 de dezembro de 2023
- Legislação
 - Regime financeiro
Lei nº 73/2013, de 3 de setembro
 - Regime jurídico
Anexo I da Lei nº 75/2013, de 12 de setembro
- Pessoa coletiva de direito público de fins específicos, constituída em 20/08/2000 pelos Municípios de Aljezur, Lagos e Vila do Bispo, dotada dos seguintes órgãos:
 - Assembleia Intermunicipal;
 - Conselho Diretivo.
- Descrição sumária das atividades
A Associação tem por objeto a prossecução dos fins públicos e a realização dos interesses específicos comuns aos três municípios, tendo em vista a promoção e defesa da sub-região, a sua afirmação no contexto regional, nacional e internacional, valorizando as suas características próprias e únicas, conferindo maior escala aos direitos, projetos e iniciativas locais de interesse comum, ou complementar, para melhoria permanente do bem-estar e qualidade de vida dos seus

habitantes e visitantes, constituído o fator de desenvolvimento económico, cultural e social para famílias e empresas dos três municípios.

- Organização contabilística

A Associação dispõe de procedimentos contabilísticos adequados às suas necessidades, nomeadamente rotinas de análise e controlo, em conformidade com o previsto na sua Norma de Controlo Interno.

Como suporte ao sistema contabilístico, a Associação adotou um sistema informático que integra diversas aplicações, sendo esta integrada na aplicação de suporte ao sistema contabilístico SNC da AIRC (Associação de Informática da Região Centro).

Para efeitos de reporte aos órgãos, são preparados resumos de informação financeira, relativos aos indicadores financeiros considerados relevantes.

- Inscrição do Saldo de Gerência Anterior

INSCRIÇÃO DO SALDO DA GERÊNCIA DO ANO ANTERIOR	Data de Aprovação	
	Órgão Executivo	Órgão Deliberativo
Revisão Orçamental	21/04/2023	21/04/2023
Alteração Orçamental (n.º 6, do art.º 40º RFALEI)		

1.2 Referencial contabilístico

As Demonstrações Financeiras apresentadas foram preparadas em conformidade com o SNC-AP, regime contabilístico Simplificado – Pequenas Entidades, Portaria nº 218/2016.

As demonstrações financeiras foram preparadas de forma a proporcionar uma imagem verdadeira e apropriada da sua posição financeira, alterações à posição financeira, a sua performance financeira e os seus fluxos de caixa.

Uma apresentação verdadeira e apropriada requer que seja feita uma representação fidedigna dos efeitos das transações, de outros eventos, e das condições no que respeita ao reconhecimento dos ativos, passivos, rendimentos e gastos, de acordo com o previsto no SNC-AP.

No quadro seguinte é sumariado o grau de implementação do SNC-AP:

Norma	Estado	Observações
NCP das Pequenas Entidades	Aplicada	
NCP 26 - Contabilidade e Relato Orçamental	Aplicada	
NCP 27 - Contabilidade de Gestão	Implementada parcialmente	O sistema informático da Associação ainda não permite obter a informação de gestão de aferição dos custos por atividade

De acordo com o referencial contabilístico, divulga-se informação referente às quantias disponíveis em caixa e depósitos:

Conta	2023	2022
Caixa	0,00	0,00
Depósitos à ordem	741 474,70	594 107,45
Depósitos a prazo		
Depósitos consignados		
Total de caixa e depósitos	741 474,70	594 107,45

Nota 2 - Principais políticas contabilísticas

Bases de mensuração usadas na preparação das demonstrações financeiras:

As demonstrações financeiras são expressas em euros e foram preparadas de acordo com os pressupostos da continuidade das operações, do regime do acréscimo, da consistência de apresentação, da materialidade e agregação, da não compensação. Por aplicação da opção prevista do manual de implementação do SNC-AP, aprovado pela Comissão de Normalização Contabilística e sempre que praticável são aplicadas as políticas contabilísticas anteriormente adotadas.

Os eventos após a data do balanço que proporcionem informação adicional sobre condições que existiam nessa data são refletidos nas demonstrações financeiras. Caso existam eventos materialmente relevantes após a data do balanço, são divulgados no anexo às demonstrações financeiras.

Sempre que possível e quando relevante, é apresentada informação comparativa com respeito ao período anterior.

A consistência das demonstrações financeiras, procura ser efetuada tanto ao nível dos movimentos contabilísticos e políticas contabilísticas, como também pela apresentação e divulgação.

Cada classe material de itens semelhantes é apresentada separadamente nas demonstrações financeiras, os itens de natureza ou função dissemelhante são apresentados separadamente, exceto quando imateriais.

Tanto os ativos e passivos, como os rendimentos e gastos, não são sujeitos a compensação, exceto quando exigível por aplicação de uma NCP.

Ativos Intangíveis

Os ativos intangíveis adquiridos são registados na data do reconhecimento inicial, ao custo. Os ativos intangíveis com vida útil finita são depreciados durante o período de vida económica esperada e avaliados quanto à imparidade, sempre que existe uma indicação de que o ativo pode estar em imparidade. Os métodos de depreciação, a vida útil estimada e o valor residual, são revistos no final de cada ano, e os efeitos dessas possíveis alterações são tratados como alterações de estimativas, de forma prospetiva.

A imparidade dos ativos intangíveis, é calculada com os mesmos critérios descritos no ponto anterior, relativamente aos ativos fixos tangíveis. As taxas de amortização têm em conta a depreciação do ativo durante a sua vida útil esperada.

Ativos Fixos Tangíveis

Os ativos fixos tangíveis incluem bens do domínio público e privado, utilizados na atividade da Associação, prestação de serviços ou no uso administrativo, e são registados ao custo de aquisição, o qual inclui não só o custo de compra, mas também eventuais custos necessários para colocar os ativos operacionais.

As depreciações são calculadas, a partir do momento em que os bens estão disponíveis para utilização, de acordo com a finalidade pretendida, pelo método das quotas constantes, e em

conformidade com o período de vida útil estimado para cada grupo de bens e de acordo com as regras estabelecidas no Classificador Complementar 2, incluído no Plano de Contas Multidimensional do SNC-AP, mantendo-se a vida útil dos bens adquiridos previamente à entrada em vigor do SNC-AP nos termos definidos na Portaria 671/2000, de 17 de abril (CIBE), exceto para edifícios e outras construções.

Os terrenos não são amortizáveis.

Os bens adquiridos em regime de locação financeira, são depreciados utilizando as mesmas taxas dos restantes ativos fixos, ou seja, tendo por base a respetiva vida útil dos mesmos.

O valor residual considerado é nulo, pelo que o valor depreciável, sobre o qual incidem as amortizações, corresponde ao respetivo custo de aquisição. O gasto com depreciações é reconhecido na Demonstração de Resultados, na rubrica de Gastos de Depreciação e Amortização. Os gastos de reparação e manutenção, são considerados como gastos no período em que ocorrem.

Qualquer ganho ou perda resultante do desreconhecimento de um bem (calculado como a diferença entre o valor de venda, menos os custos da venda e o valor contabilístico) é incluído no resultado do exercício, no ano em que o ativo é desreconhecido.

De acordo com o estabelecido no manual de implementação do SNC-AP, o justo valor dos imóveis do domínio privado é o seu Valor Patrimonial Tributário.

Os bens recebidos no âmbito de operações urbanísticas, quando identificado o seu justo valor, é considerado esse montante na definição da mensuração inicial, sendo rendimento imputado ao exercício económico em que o bem é recebido.

Por não se considerarem materialmente relevantes e respeitando as notas explicativas ao plano de contas multidimensional, as aquisições de bens de valor unitário inferior a 100 euros são consideradas como gasto do exercício.

Incluem-se em Ativos Fixos Tangíveis, os bens titulados pela Associação mas cedidos a terceiros em comodato ou direito de superfície, dado que a Associação mantém o controlo quanto ao seu uso.

Locações

As locações são classificadas como financeiras sempre que os seus termos transferem substancialmente todos os riscos e benefícios associados à propriedade do bem para o locatário. As restantes locações são classificadas como operacionais. A classificação das locações é feita em função da substância e não da forma do contrato.

Os ativos fixos adquiridos mediante contratos de locação financeira, bem como as correspondentes responsabilidades, são registados no início da locação pelo menor de entre o justo valor dos ativos e o valor presente dos pagamentos mínimos da locação. Os pagamentos de locações financeiras são repartidos entre encargos financeiros e redução da responsabilidade, de modo a ser obtida uma taxa de juro constante sobre o saldo pendente da responsabilidade.

Os pagamentos de locações operacionais são reconhecidos como gasto numa base linear durante o período da locação. Os incentivos recebidos são registados como uma responsabilidade, sendo o montante agregado dos mesmos reconhecido como uma redução do gasto com a locação, igualmente numa base linear.

Propriedades de investimento

As propriedades de investimento, são bens com duração superior a um ano, que se destinam a obter rendas e ou valorização de capital investido.

Considera-se apenas que um ativo é propriedade de investimento, quando gera fluxos de caixa largamente independentes dos outros ativos detidos pela Associação.

Os imóveis detidos para arrendamento social, estão reconhecidos como ativos fixos tangíveis, por terem uma função social.

O critério de mensuração inicial e subsequente é idêntico ao dos ativos fixos tangíveis.

Investimentos financeiros

As participações em entidades são reconhecidas inicialmente pelo custo.

As participações onde exista influência dominante ou significativa são reconhecidas posteriormente pelo método da equivalência patrimonial.

São anualmente calculadas as imparidades referentes às participações e refletido o eventual ajustamento de imparidade no resultado do período.

Não existem participações em entidades registadas pelo justo valor.

Diferimentos

Os rendimentos recebidos e os gastos pagos antecipadamente são registados por contrapartida das rubricas de Diferimentos do Passivo e do Ativo, respetivamente.

Cientes, contribuintes e utentes, e outras contas a receber

As contas a receber de clientes e outros devedores são reconhecidas inicialmente ao justo valor, sendo subsequentemente mensuradas ao custo amortizado, utilizando o método da taxa efetiva, deduzido das perdas por imparidade.

Encontra-se refletido na rubrica de outras contas a receber, os acréscimos de rendimentos que são reconhecimentos à medida que são gerados ou incorridos, independentemente do momento em que são recebidos.

A imparidade das contas a receber, incluindo clientes, contribuintes e utentes, é estabelecida quando há evidência objetiva de que a Associação não receberá a totalidade dos montantes em dívida conforme as condições originais das suas contas a receber. Sempre que existam evidências que a dívida tenha probabilidade forte de não ser recebida de imediato será constituída a imparidade pela totalidade do saldo.

Inventários

A mensuração de inventários foi efetuada pelo custo de aquisição. O sistema de inventário adotado é o permanente, mensurado ao custo médio ponderado.

Encontram-se evidenciados em inventários os bens destinados a ser utilizados na prestação de serviços da Associação e bens destinados a venda no ciclo normal da atividade.

Anualmente são apuradas imparidades para bens cujo valor realizável é inferior ao custo, ou quando o bem não se encontra nas condições esperadas para a sua utilização na prestação de serviços.

Financiamentos obtidos

Os financiamentos estão valorizados ao custo ou custo amortizado. De acordo com este método, na data do reconhecimento inicial os financiamentos são reconhecidos no passivo, pelo valor nominal recebido e líquido de despesas com a emissão, o qual corresponde ao respetivo justo valor nessa data. Os financiamentos são mensurados ao custo amortizado, que inclui encargos financeiros, e calculados de acordo com o método da taxa de juro efetiva.

A conta inclui também os financiamentos relativos a locações financeiras, os quais estão registados ao custo.

Os contratos de locação financeira são classificados como:

- Locações financeiras, se através deles forem transferidos substancialmente todos os riscos e vantagens inerentes à posse.
- A classificação das locações, em financeiras ou operacionais, é feita em função da substância e não da forma do contrato.
- Os ativos imobilizados adquiridos mediante contratos de locação financeira, bem como as correspondentes responsabilidades, são contabilizados pelo método financeiro, reconhecendo-se no Balanço o ativo adquirido e as dívidas pendentes de liquidação, de acordo com o plano financeiro contratual.
- Adicionalmente, os juros incluídos no valor das rendas, e a valorização das propriedades de investimento ou as amortizações do imobilizado corpóreo, são reconhecidos na Demonstração de Resultados do exercício a que respeitam.

Os juros de empréstimos destinados ao financiamento de empreitadas são considerados como custo do ativo fixo tangível enquanto decorre a obra, enquanto a mesma decorre dentro do período normal calendarizado.

Fornecedores, Fornecedores de investimentos e outras contas a pagar

Os saldos incluídos nestas rubricas apenas quando a Associação se torna uma parte das disposições contratuais do instrumento, sendo os mesmos mensurados pelo custo ou custo amortizado.

Encontram-se também refletidos na rubrica de outras contas a pagar saldos referentes a acréscimos de gastos.

Provisões

São constituídas provisões para fazer face a obrigações presentes resultantes de acontecimentos já ocorridos, sendo provável um exfluxo de recursos incorporando benefícios económicos ou potencial de serviço para pagar essa obrigação.

As provisões constituídas correspondem essencialmente a processos judiciais e apuradas com base em relatório dos advogados responsáveis pelas ações judiciais, que definem o valor esperado da ação e dão a sua opinião quanto à probabilidade de desfecho desfavorável para a Associação.

Outras variações de capitais próprios

Inclui-se nesta rubrica essencialmente o reconhecimento de subsídios ao investimento referentes a investimento já concluído e que são reconhecidos em resultados na medida em que se deprecia o bem para o qual se destinou o apoio.

Rendimentos

Os rendimentos decorrentes da prestação de serviços e dos subsídios à exploração são reconhecidos na Demonstração de Resultados, com referência à data da prestação de serviços e, à data do Balanço, são reconhecidos líquidos de impostos, de descontos e de outros custos inerentes à sua concretização, pelo justo valor do montante recebido ou a receber.

Os juros e ganhos financeiros são reconhecidos de acordo com o princípio da especialização dos exercícios, e de acordo com a taxa de juro efetiva aplicável.

O rendimento de impostos e taxas é reconhecido na data em que o direito é adquirido e quando é possível realizar estimativa fiável do mesmo.

Gastos com pessoal

Os gastos com pessoal são reconhecidos quando o serviço é prestado pelos trabalhadores e membros dos órgãos da Associação, independentemente da data do seu pagamento.

De acordo com a legislação laboral em vigor, os trabalhadores na sua generalidade, têm direito a férias e subsídio de férias, no ano seguinte àquele em que o serviço é prestado.

Assim, foi reconhecido nos resultados do exercício um acréscimo do montante a pagar no ano seguinte. Este montante foi reconhecido na rubrica Outras Contas a Pagar na subrubrica de Remunerações a Liquidar.

Juros e gastos similares

Os gastos com financiamento são reconhecidos na Demonstração de Resultados do período a que respeitam, e incluem os juros suportados com esses financiamentos, exceto quando o financiamento se destine a obras ainda em curso.

Subsídios e transferências correntes

Os subsídios e transferências obtidas são reconhecidos ao seu justo valor, quando existe uma garantia suficiente de que venham a ser recebido e de que a Associação cumpre com todos os requisitos para o receber.

Os subsídios atribuídos a fundo perdido para o financiamento ativos fixos tangíveis e intangíveis, estão incluídos na rubrica Outras variações no património líquido, são transferidos numa base sistemática para resultados, à medida que decorrer o respetivo período de depreciação ou amortização.

Os subsídios à exploração e transferências correntes destinam-se à cobertura de gastos, incorridos e registados no período, pelo que são reconhecidos em resultados à medida que os gastos são incorridos, independentemente do momento de recebimento.

Pressupostos relativos ao futuro

As demonstrações financeiras foram preparadas numa perspetiva de continuidade, não tendo a entidade intenção nem a necessidade de liquidar ou reduzir drasticamente o nível da sua atividade.

Nota 3 - Ativos Intangíveis

Os ativos intangíveis compreendem essencialmente programas informáticos diferenciados do computador.

A amortização dos ativos intangíveis é realizada pelo método da linha reta.

No quadro seguinte resumem-se:

Ativos intangíveis - Quantia escriturada e variações do período

RUBRICAS	Quantia escriturada inicial	Variações					Quantia escriturada final		
		Adições	Transf. Internas	Revalorizações	Reversões perdas	Perdas por Imparidade		Amortiz. período	Diminuições
Ativos intangíveis de domínio público, património histórico, artístico e cultural	0,00	0,00	0,00	0,00	0,00	0,00	0,00	0,00	0,00
Goodwill	0,00	0,00	0,00	0,00	0,00	0,00	0,00	0,00	0,00
Projetos de desenvolvimento	0,00	0,00	0,00	0,00	0,00	0,00	0,00	0,00	0,00
Programas de computador e sistemas de informação	781,36	0,00	0,00	0,00	0,00	0,00	-781,36	0,00	0,00
Propriedade industrial e intelectual	0,00	0,00	0,00	0,00	0,00	0,00	0,00	0,00	0,00
Outros	0,00	0,00	0,00	0,00	0,00	0,00	0,00	0,00	0,00
Ativos intangíveis em curso	0,00	0,00	0,00	0,00	0,00	0,00	0,00	0,00	0,00
Total:	781,36	0,00	0,00	0,00	0,00	0,00	-781,36	0,00	0,00

Detalham-se nos quadros seguintes as adições e diminuições ocorridas:

Ativos intangíveis - Adições

RUBRICAS	Adições										Total
	Internas	Compra	Cesão	Transfer. ou troca	Doação	Decl. em pagamento	Locação fin.	Fusão, cisão, ...	Outras	Total	
Ativos intangíveis de domínio público, património histórico, artístico e cultural	0,00	0,00	0,00	0,00	0,00	0,00	0,00	0,00	0,00	0,00	0,00
Goodwill											
Projetos de desenvolvimento	0,00	0,00	0,00	0,00	0,00	0,00	0,00	0,00	0,00	0,00	0,00
Programas de computador e sistemas de informação	0,00	0,00	0,00	0,00	0,00	0,00	0,00	0,00	0,00	0,00	0,00
Propriedade industrial e intelectual	0,00	0,00	0,00	0,00	0,00	0,00	0,00	0,00	0,00	0,00	0,00
Outros	0,00	0,00	0,00	0,00	0,00	0,00	0,00	0,00	0,00	0,00	0,00
Ativos intangíveis em curso	0,00	0,00	0,00	0,00	0,00	0,00	0,00	0,00	0,00	0,00	0,00
Total:	0,00	0,00	0,00	0,00	0,00	0,00	0,00	0,00	0,00	0,00	0,00

Ativos intangíveis - Diminuições

RUBRICAS	Atenuações a título oneroso			Transf. ou troca		Diminuições Fusão, cisão, reestruturação		Total
	Atenuações a título oneroso	Transf. ou troca	Transf. ou troca	Outras	Total			
Ativos intangíveis de domínio público, património histórico, artístico e cultural	0,00	0,00	0,00	0,00	0,00	0,00	0,00	
Goodwill								
Projetos de desenvolvimento	0,00	0,00	0,00	0,00	0,00	0,00	0,00	
Programas de computador e sistemas de informação	0,00	0,00	0,00	0,00	0,00	0,00	0,00	
Propriedade industrial e intelectual	0,00	0,00	0,00	0,00	0,00	0,00	0,00	
Outros	0,00	0,00	0,00	0,00	0,00	0,00	0,00	
Ativos intangíveis em curso	0,00	0,00	0,00	0,00	0,00	0,00	0,00	
Total:	0,00	0,00	0,00	0,00	0,00	0,00	0,00	

Detalham-se no quadro seguinte:

Ativos intangíveis - variação das amortizações e perdas por imparidades acumuladas

RUBRICAS	Início do período			Fim do período		
	Quantia Bruta	Amortizações Acumuladas	Perdas por Imp. Acum.	Quantia Bruta	Amortizações Acumuladas	Perdas por Imp. Acum.
Ativos intangíveis de domínio público, património histórico, artístico e cultural	0,00	0,00	0,00	0,00	0,00	0,00
Goodwill	0,00	0,00	0,00	0,00	0,00	0,00
Projetos de desenvolvimento	5 909,40	5 909,40	0,00	5 909,40	5 909,40	0,00
Programas de computador e sistemas de informação	189 899,02	189 117,86	0,00	189 899,02	189 899,02	0,00
Propriedade industrial e intelectual	0,00	0,00	0,00	0,00	0,00	0,00
Outros	0,00	0,00	0,00	0,00	0,00	0,00
Ativos intangíveis em curso	0,00	0,00	0,00	0,00	0,00	0,00
Total	195 808,42	195 027,86	0,00	195 808,42	195 808,42	0,00

Nota 4 - Acordos de concessão de serviços: concedente

No corrente exercício a Associação não detém acordos de concessão.

Nota 5 - Ativos Fixos Tangíveis

Os ativos fixos tangíveis da Associação são variados, incluem, entre outros, equipamento básico e mobiliário, mas a sua principal componente é relativa a equipamento de transporte e outros bens de domínio público. As variações ocorridas resumem-se no seguinte quadro:

Ativos Fixos Tangíveis - Quantia escriturada e variações do período

RUBRICAS	Quantia escriturada inicial	Adições	Transfer. Internas	Revalorizações	Reversões perdas	Perdas por Imparidade	Deprec. período	Diminuições	Quantia escriturada final
Bens de domínio público, património histórico, artístico e cultural									
Terrenos e recursos naturais	0,00	0,00	0,00	0,00	0,00	0,00	0,00	0,00	0,00
Edifícios e outras construções	5 808,00	0,00	0,00	0,00	0,00	0,00	-1 452,00	0,00	4 356,00
Infraestruturas	0,00	0,00	0,00	0,00	0,00	0,00	0,00	0,00	0,00
Património histórico, artístico e cultural	0,00	0,00	0,00	0,00	0,00	0,00	0,00	0,00	0,00
Outros	0,00	0,00	0,00	0,00	0,00	0,00	0,00	0,00	0,00
Bens de domínio público em curso									
Ativos fixos em consórcio									
Terrenos e recursos naturais	0,00	0,00	0,00	0,00	0,00	0,00	0,00	0,00	0,00
Edifícios e outras construções	0,00	0,00	0,00	0,00	0,00	0,00	0,00	0,00	0,00
Infraestruturas	0,00	0,00	0,00	0,00	0,00	0,00	0,00	0,00	0,00
Património histórico, artístico e cultural	0,00	0,00	0,00	0,00	0,00	0,00	0,00	0,00	0,00
Ativos fixos em concessão em curso	0,00	0,00	0,00	0,00	0,00	0,00	0,00	0,00	0,00
Outros ativos fixos tangíveis									
Terrenos e recursos naturais	0,00	0,00	0,00	0,00	0,00	0,00	0,00	0,00	0,00
Edifícios e outras construções	0,00	0,00	0,00	0,00	0,00	0,00	0,00	0,00	0,00
Equipamento básico	3 135,13	719,55	0,00	0,00	0,00	0,00	-1 271,11	0,00	2 583,57
Equipamento de transporte	283 875,36	30 605,60	0,00	0,00	0,00	0,00	-25 970,88	-18 204,05	248 306,28
Equipamento administrativo	8 087,34	161,44	0,00	0,00	0,00	0,00	2 861,34	0,00	3 587,44
Equipamentos biológicos	0,00	0,00	0,00	0,00	0,00	0,00	0,00	0,00	0,00
Outros	16 943,26	0,00	0,00	0,00	0,00	0,00	-4 236,81	0,00	12 707,45
Ativos fixos tangíveis em curso	22 084,67	0,00	0,00	0,00	0,00	0,00	0,00	0,00	22 084,67
Total	317 943,79	31 486,59	0,00	0,00	0,00	0,00	-35 590,94	-18 204,05	294 636,39

A desagregação das adições e diminuições resumem-se nos quadros seguintes:

Ativos fixos tangíveis - Adições

RUBRICAS	Adições										Total	
	Internas	Compra	Cessão	Transferir. ou troca	Expropriação	Doação	Deção em pagamento	Locação fin.	Fusão, cisão, ...	Outras		
Bens de domínio público, património histórico, artístico e cultural	0,00	0,00	0,00	0,00	0,00	0,00	0,00	0,00	0,00	0,00	0,00	0,00
Terrénos e recursos naturais	0,00	0,00	0,00	0,00	0,00	0,00	0,00	0,00	0,00	0,00	0,00	0,00
Edifícios e outras construções	0,00	0,00	0,00	0,00	0,00	0,00	0,00	0,00	0,00	0,00	0,00	0,00
Infraestruturas	0,00	0,00	0,00	0,00	0,00	0,00	0,00	0,00	0,00	0,00	0,00	0,00
Património histórico, artístico e cultural	0,00	0,00	0,00	0,00	0,00	0,00	0,00	0,00	0,00	0,00	0,00	0,00
Outros	0,00	0,00	0,00	0,00	0,00	0,00	0,00	0,00	0,00	0,00	0,00	0,00
Bens de domínio público em curso	0,00	0,00	0,00	0,00	0,00	0,00	0,00	0,00	0,00	0,00	0,00	0,00
Ativos fixos em concessão	0,00	0,00	0,00	0,00	0,00	0,00	0,00	0,00	0,00	0,00	0,00	0,00
Terrénos e recursos naturais	0,00	0,00	0,00	0,00	0,00	0,00	0,00	0,00	0,00	0,00	0,00	0,00
Edifícios e outras construções	0,00	0,00	0,00	0,00	0,00	0,00	0,00	0,00	0,00	0,00	0,00	0,00
Infraestruturas	0,00	0,00	0,00	0,00	0,00	0,00	0,00	0,00	0,00	0,00	0,00	0,00
Património histórico, artístico e cultural	0,00	0,00	0,00	0,00	0,00	0,00	0,00	0,00	0,00	0,00	0,00	0,00
Ativos fixos em concessão em curso	0,00	0,00	0,00	0,00	0,00	0,00	0,00	0,00	0,00	0,00	0,00	0,00
Outros ativos fixos tangíveis	0,00	0,00	0,00	0,00	0,00	0,00	0,00	0,00	0,00	0,00	0,00	0,00
Terrénos e recursos naturais	0,00	0,00	0,00	0,00	0,00	0,00	0,00	0,00	0,00	0,00	0,00	0,00
Edifícios e outras construções	0,00	0,00	0,00	0,00	0,00	0,00	0,00	0,00	0,00	0,00	0,00	0,00
Equipamento básico	0,00	719,55	0,00	0,00	0,00	0,00	0,00	0,00	0,00	0,00	0,00	719,55
Equipamento de transporte	0,00	0,00	0,00	0,00	0,00	0,00	0,00	0,00	0,00	0,00	0,00	0,00
Equipamento administrativo	0,00	161,44	0,00	0,00	0,00	0,00	0,00	0,00	0,00	0,00	0,00	161,44
Equipamentos pedagógicos	0,00	0,00	0,00	0,00	0,00	0,00	0,00	0,00	0,00	0,00	0,00	0,00
Outros	0,00	0,00	0,00	0,00	0,00	0,00	0,00	0,00	0,00	0,00	0,00	0,00
Ativos fixos tangíveis em curso	0,00	0,00	0,00	0,00	0,00	0,00	0,00	0,00	0,00	0,00	0,00	0,00
Total:	0,00	880,99	0,00	0,00	0,00	0,00	0,00	0,00	0,00	0,00	0,00	31 466,59

Ativos fixos tangíveis - Diminuições

RUBRICAS	Diminuições				Total
	Alienação e título oneroso	Transferência ou troca	Devolução ou reversão	Fusão, cisão, reestruturação	
Bens de domínio público, património histórico, artístico e cultural					
Terras e recursos naturais	0,00	0,00	0,00	0,00	0,00
Edifícios e outras construções	0,00	0,00	0,00	0,00	0,00
Infraestruturas	0,00	0,00	0,00	0,00	0,00
Património histórico, artístico e cultural	0,00	0,00	0,00	0,00	0,00
Outros	0,00	0,00	0,00	0,00	0,00
Bens de domínio público em curso					
Ativos fixos em concessão	0,00	0,00	0,00	0,00	0,00
Terras e recursos naturais					
Edifícios e outras construções	0,00	0,00	0,00	0,00	0,00
Infraestruturas	0,00	0,00	0,00	0,00	0,00
Património histórico, artístico e cultural	0,00	0,00	0,00	0,00	0,00
Ativos fixos em concessão em curso					
Outros ativos fixos tangíveis	0,00	0,00	0,00	0,00	0,00
Terras e recursos naturais					
Edifícios e outras construções	0,00	0,00	0,00	0,00	0,00
Equipamento básico	0,00	0,00	0,00	0,00	0,00
Equipamento de transporte	0,00	0,00	0,00	0,00	0,00
Equipamento administrativo	0,00	0,00	0,00	0,00	0,00
Equipamentos biológicos	0,00	0,00	0,00	0,00	0,00
Outros	0,00	0,00	0,00	0,00	0,00
Ativos fixos tangíveis em curso					
Total	0,00	0,00	0,00	0,00	-19.204,05

Detalham-se no quadro seguinte:

Ativos fixos tangíveis - variação das depreciações e perdas por imparidades acumuladas

RUBRICAS	Início do período			Final do período			
	Quantia Bruta	Depreciações Acumuladas	Perdas por Imp. Acum.	Quantia Bruta	Depreciações Acumuladas	Perdas por Imp. Acum.	Quantia escriturada
Bens de domínio público, património histórico, artístico e cultural							
Terrenos e recursos naturais	0,00	0,00	0,00	0,00	0,00	0,00	0,00
Edifícios e outras construções	899 935,79	894 127,79	0,00	899 935,79	885 579,79	0,00	4 356,00
Infraestruturas	185 183,97	185 183,97	0,00	185 183,97	185 183,97	0,00	0,00
Património histórico, artístico e cultural	0,00	0,00	0,00	0,00	0,00	0,00	0,00
Outros	0,00	0,00	0,00	0,00	0,00	0,00	0,00
Bens de domínio público em curso	0,00	0,00	0,00	0,00	0,00	0,00	0,00
Ativos fixos em concessão	0,00	0,00	0,00	0,00	0,00	0,00	0,00
Terrenos e recursos naturais	0,00	0,00	0,00	0,00	0,00	0,00	0,00
Edifícios e outras construções	0,00	0,00	0,00	0,00	0,00	0,00	0,00
Infraestruturas	0,00	0,00	0,00	0,00	0,00	0,00	0,00
Património histórico, artístico e cultural	0,00	0,00	0,00	0,00	0,00	0,00	0,00
Ativos fixos em concessão em curso	0,00	0,00	0,00	0,00	0,00	0,00	0,00
Outros ativos fixos tangíveis	0,00	0,00	0,00	0,00	0,00	0,00	0,00
Terrenos e recursos naturais	0,00	0,00	0,00	0,00	0,00	0,00	0,00
Edifícios e outras construções	0,00	0,00	0,00	0,00	0,00	0,00	0,00
Equipamento básico	111 746,48	108 611,35	0,00	112 488,03	109 882,46	0,00	2 583,57
Equipamento de transporte	910 802,01	848 928,62	0,00	263 875,39	672 867,30	0,00	249 306,26
Equipamento administrativo	34 034,50	27 937,16	0,00	6 097,34	30 598,50	0,00	3 597,44
Equipamentos biológicos	0,00	0,00	0,00	0,00	0,00	0,00	0,00
Outros	185 359,72	149 416,46	0,00	165 359,72	152 652,27	0,00	12 707,45
Ativos fixos tangíveis em curso	22 064,67	0,00	0,00	22 064,67	0,00	0,00	22 064,67
Total:	2 329 147,14	2 611 283,36	0,00	2 341 429,88	2 048 794,29	0,00	284 636,36

Nota - 6 Locações

A Associação não detém ativos adquiridos com recurso à locação financeira.

Nota 7 - Custos de empréstimos obtidos

A Associação não detém encargos financeiros com empréstimos obtidos.

Nota 8 - Propriedades de Investimento

A Associação não detém propriedades de investimento.

Nota 9 - Imparidade de ativos

No ano de 2023 a Associação não constitui-o imparidades de ativos.

Nota 10 - Inventários

No corrente exercício não houve movimentos na rubrica “Inventários”.

Nota 11 - Agricultura

Não se aplica.

Nota 12 - Contratos de construção

Não se aplica.

Nota 13 - Rendimentos de transações com contraprestação

A Associação reconheceu rendimento proveniente de transações e acontecimentos que tenham uma contraprestação:

Tipo de rendimento	2023	2022
Taxas, multas e outras penalidades	0,00	0,00
Vendas	0,00	0,00
Prestação de serviços	0,00	0,00
Outros rendimentos suplementares	0,00	0,00
Diversos	1 905,68	2 069,31
Alienações	0,00	0,00
Alienações de ativos fixos tangíveis	0,00	0,00
Rendas/Concessões	0,00	0,00
Juros, dividendos e outros rendimentos similares	0,00	0,00
Total	1 905,68	2 069,31

Nota 14 - Rendimentos de transações sem contraprestação

A Associação reconheceu, nos períodos de 2023 e 2022, os seguintes rendimentos de transações sem contraprestação:

	2023	2022
Impostos, contribuições e taxas	0,00	0,00
Impostos diretos	0,00	0,00
Impostos indiretos	0,00	0,00
Contribuições para sistema de proteção social	0,00	0,00
Taxas, multas e outras penalidades	0,00	0,00
Transferências obtidas	630 000,00	630 000,00
Subsídios obtidos	155 300,00	276 891,47
Total	785 300,00	906 891,47

Nota 15 - Provisões, passivos contingentes e ativos contingentes

No corrente exercício não houve constituição de provisões.

Nota 16 - Efeitos de alterações em taxas de câmbio

No corrente exercício não houve registos de taxas de câmbio desfavoráveis ou favoráveis.

Nota 17 - Acontecimentos após data de Balanço

Não são conhecidos à data quaisquer eventos subsequentes, com impacto significativo nas Demonstrações Financeiras de 31 de dezembro de 2023.

Após o encerramento do período, e até à elaboração do presente anexo, não se registaram outros factos suscetíveis de modificar a situação relevada nas contas.

Nota 18 - Instrumentos financeiros

Não houve registos de instrumentos financeiros.

Nota 19 - Benefícios dos empregados

O número de pessoas ao serviço da Associação em 31 de dezembro de 2022 foi de 20 e em 31 de dezembro de 2023 o número total foi de 21. Sendo o número médio de trabalhadores no ano de 2023 de 20.

Os gastos que a Associação incorreu com os trabalhadores foram os seguintes:

Descrição	2023	2022
Remunerações dos titulares de órgãos de soberania e membros de órgãos	107,92	1 424,38
Remunerações dos órgãos sociais e de gestão	40 827,59	45 496,76
Remunerações do pessoal	266 617,88	261 606,43
Benefícios pós-emprego	0,00	0,00
Indemnizações	0,00	0,00
Encargos sobre remunerações	66 236,36	64 872,22
Acidentes no trabalho e doenças profissionais	22 552,81	19 917,48
Gastos de ação social	0,00	0,00
Outros gastos com o pessoal	28 286,37	7 166,91
Outros encargos sociais	0,00	0,00
Total	424 628,93	400 484,18

Nota 20 - Divulgações de partes relacionadas

Não se aplica.

Nota 21 - Relato por segmentos

Não se aplica.

Nota 22 - Outras informações relevantes para compreensão da posição financeira e do desempenho financeiro

De forma a uma melhor compreensão das restantes demonstrações financeiras, são divulgadas as seguintes informações:

22.1 Devedores e credores por transferências, subsídios e empréstimos bonificados

Para os períodos de 2023 a 2022 a rubrica encontra-se desagregada da seguinte forma:

Descrição	2023	2022
Devedores por transferências e subsídios não reembolsáveis obtidos	195 379,07	252 552,68
Estado	0,00	45 824,00
Administração Local	0,00	0,00
Administração Regional	0,00	0,00
Fundos Comunitários	195 379,07	206 728,68
Serviços e Fundos Autónomos	0,00	0,00
Outros	0,00	0,00
Devedores por empréstimos bonificados e subsídios reembolsáveis	0,00	0,00
De curto prazo	0,00	0,00
De médio e longo prazo	0	0

Descrição	2023	2022
Credores por transferências e subsídios não reembolsáveis concedidos	0,00	0,00
Estado	0,00	0,00
Administração Local	0,00	0,00
Administração Regional	0,00	0,00
Fundos Comunitários	0,00	0,00
Outros	0,00	0,00
Credores por empréstimos bonificados e subsídios reembolsáveis	0,00	0,00
De curto prazo	0,00	0,00
De médio e longo prazo	0,00	0,00

22.2 Clientes Nos períodos de 2023 a 2022 a associação não regista dívidas de “Clientes”.

22.3 Diferimentos

A Associação criou “Diferimentos” de gastos a reconhecer, principalmente de seguros.

Descrição	2023	2022
Gastos a reconhecer	7 072,00	14 745,46
Transferências e subsídios concedidos com condições	0,00	0,00
Outros	7 072,00	14 745,46
Rendimentos a reconhecer	87 869,48	88 525,76
Transferências e subsídios correntes obtidos com condições	0,00	0,00
Transferências e subsídios de capital obtidos com condições	0,00	0,00
Rendimentos da área da educação	0,00	0,00
Acordos de concessão de serviços	0,00	0,00
Outros	87 869,48	88 525,76

22.4 Fornecedores

O saldo da rubrica de “Fornecedores” é discriminado da seguinte forma:

Descrição	2023	2022
Fornecedores c/c	0,00	0,00
Fornecedores títulos a pagar	0,00	0,00
Fornecedores faturas em receção e conferência	0,00	0,00
Total	0,00	0,00

22.5 Estado e Outros Entes Públicos

A rubrica de “Estado e outros Entes Públicos” está dividida da seguinte forma:

Descrição	2023	2022
Activo		
Imposto sobre o Rendimentos das Pessoas Coletivas (IRC)	0,00	0,00
Imposto sobre o Valor Acrescentado (IVA)	0,00	0,00
Outros Impostos e Taxas	0,00	0,00
Total	0,00	0,00
Passivo		
Imposto sobre o Rendimentos das Pessoas Coletivas (IRC)	0,00	0,00
Imposto sobre o Valor Acrescentado (IVA)	0,00	0,00
Imposto sobre o Rendimentos das Pessoas Singulares (IRS)	967,00	1 193,00
Segurança Social	6 352,58	6 053,51
Outros Impostos e Taxas	0,00	0,00
Total	7 319,58	7 246,51

22.6 Outras Contas a Pagar

A rubrica “Outras contas a pagar” desdobra-se da seguinte forma:

Descrição	2023	2022
Pessoal		
Remunerações a pagar	0,00	0,00
Adiantamentos ao pessoal	0,00	0,00
Outras operações com pessoal	0,00	0,00
Credores por acréscimo de gastos*	64 577,99	81 046,29
Credores por subscrições não liberadas	0,00	0,00
Cauções	0,00	0,00
Credores por prestações sociais a pagar	0,00	0,00
Credores por prestações sociais em prescrição	0,00	0,00
Sindicatos	0,00	0,00
Outros credores	0,00	0,00
Total	64 577,99	81 046,29

*Representa a estimativa das remunerações (férias, subsídios de férias e os respetivos encargos) a pagar em 2024.

22.7 Transferências e subsídios correntes obtidos

A Entidade reconheceu, nos períodos de 2023 e 2022, as seguintes transferências e subsídios:

Descrição	2023	2022
Transferências correntes	630 000,00	630 000,00
Subsídios correntes	155 300,00	276 891,47
Total	785 300,00	906 891,47

A conta “Subsídios correntes obtidos” regista rendimentos provenientes do Fundo Florestal Permanente, trata-se de uma comparticipação para apoio ao Funcionamento das Equipas de Sapadores Florestais da Rede Primária de Faixas de Gestão de Combustíveis.

22.8 Transferências e subsídios correntes concedidas

A Entidade reconheceu, nos períodos de 2023 e 2022, as seguintes transferências e subsídios:

Descrição	2023	2022
Transferências correntes concedidas	107 698,24	137 125,00
Subsídios correntes concedidos	0,00	0,00
Prestações sociais concedidas	0,00	0,00
Transferências de capital concedidas	11 057,58	0,00
Subsídios de capital concedidos	0,00	0,00
Transferências para cobertura de prejuízos	0,00	0,00
Transferências e subsídios para reforço de liquidez	0,00	0,00
Transferências e subsídios para amortização de dívida	0,00	0,00
Outros subsídios e transferências de capital	0,00	0,00
Total	118 755,82	137 125,00

22.9 Fornecimentos e serviços externos

A repartição dos “Fornecimentos e serviços externos” nos períodos findos em 31 de dezembro de 2023 e de 2022, foi a seguinte:

Descrição	2023	2022
Subcontratos e parcerias	0,00	0,00
Serviços especializados	74 388,82	150 084,70
Materiais de consumo	7 247,28	4 728,89
Energia e fluidos	16 828,79	18 708,42
Deslocações, estadas e transportes	193,01	168,04
Serviços diversos	14 748,11	13 770,86
Total	113 406,01	187 460,91

22.10 Outros rendimentos

A rubrica de “Outros rendimentos” encontra-se dividida da seguinte forma:

Descrição	2023	2022
Outros rendimentos do Estado	0,00	0,00
Rendimentos suplementares	1 905,68	2 069,31
Descontos de pronto pagamento obtidos	0,00	0,00
Recuperação de contas a receber	0,00	0,00
Ganhos em inventários	0,00	0,00
Rendimentos em entidades controladas, associadas e empre. conj.	0,00	0,00
Rendimentos nos restantes ativos financeiros	0,00	0,00
Rendimentos em investimentos não financeiros	0,00	0,00
Outros	13 980,66	0,00
Total	15 886,34	2 069,31

O aumento nos “Outros rendimentos” em relação ao ano anterior justifica-se pelo reconhecimento de rendimentos, de acordo com o estipulado no contrato de subsídio da Rede Primária de Faixas de Gestão de Combustíveis, sustentado pelos gastos contabilizados e pagos, no ano 2022, à entidade que presta serviços.

22.11 Outros gastos

A rubrica de “Outros gastos” encontra-se dividida da seguinte forma:

Descrição	2023	2022
Impostos e taxas	0,00	0,00
Descontos de pronto pagamento concedidos	0,00	0,00
Dívidas incobráveis	0,00	0,00
Perdas em inventários	0,00	0,00
Gastos em entidades controladas, associadas e empre. conj.	0,00	0,00
Gastos nos restantes investimentos financeiros	0,00	0,00
Gastos em investimentos não financeiros	19 204,05	15 819,23
Outros	45 824,00	0,00
Total	65 028,05	15 819,23

O aumento nos “Outros gastos” em relação ao ano anterior justifica-se pela devolução de valores adiantados, no âmbito do subsídio de apoio ao Funcionamento das Equipas de Sapadores Florestais da Rede Primária de Faixas de Gestão de Combustíveis – triénio 2016 a 2018.

22.12 Resultados Financeiros

Nos períodos de 2023 e 2022 foram reconhecidos os seguintes gastos e rendimentos relacionados com juros e similares:

Descrição	2023	2022
Juros e encargos suportados	0,00	0,00
Diferenças de câmbio desfavoráveis na atividade de financiamento	0,00	0,00
Outros gastos de financiamento	465,44	448,32
Total	465,44	448,32
Gestão da tesouraria e da dívida direta do Estado	0,00	0,00
Juros obtidos	0,00	0,00
Dividendos obtidos	0,00	0,00
Diferenças de câmbio favoráveis na atividade de financiamento	0,00	0,00
Outros rendimentos similares	0,00	0,00
Total	0,00	0,00
Resultados Financeiros	-465,44	-448,32

22.13 Património Líquido

O património líquido da Associação passou a totalizar 1 078 794,11 €, no decorrer do ano 2023, ocorreram os seguintes movimentos:

- Aplicação do resultado líquido de 2022
- Regularização de saldos, relativa a acréscimos de gastos do ano 2021

Descrição	Saldo Inicial	Aumentos	Diminuições	Saldo Final
Património/capital	2 375 011,07	0,00	0,00	2 375 011,07
Ações (quotas) próprias	0,00	0,00	0,00	0,00
Outros instrumentos de capital próprio	0,00	0,00	0,00	0,00
Prémios de emissão	0,00	0,00	0,00	0,00
Reservas	34 279,51	0,00	6 246,61	40 526,12
Resultados transitados	-1 656 784,45	0,00	151 637,76	-1 505 146,69
Ajustamentos em ativos financeiros	0,00	0,00	0,00	0,00
Excedentes de revalorização de ativos fixos tangíveis e intangíveis	0,00	0,00	0,00	0,00
Outras variações no património líquido	125 873,82	0,00	0,00	125 873,82
Total	878 379,95	0,00	157 884,37	1 036 264,32
Resultado líquido do período	124 932,23			42 529,79
Total dos fundos patrimoniais	1 003 312,18			1 078 794,11

ORGÃO EXECUTIVO


Em 18 de abril de 2024



Relatório de Gestão 2023

ORGÃO DELIBERATIVO

Em 18 de abril de 2024



Relatório de Gestão do ano económico de 2023

ENCERRAMENTO

O presente documento e seus anexos, que antecedem, devidamente numerados, foram, aprovados em reunião do Conselho Diretivo, realizada em 18 de abril de 2024.

O Presidente,



Os Vogais:




TERMO DE APROVAÇÃO FINAL

O Relatório de Gestão e Prestação de Contas que antecede mereceu aprovação por⁽¹⁾ unanimidade, da Assembleia Intermunicipal, em sua sessão⁽²⁾ ordinária... do dia 18 de abril de 2024.

O Presidente,



O Vice-Presidente,



O Secretário,



(1) - Unanimidade, ou maioria

(2) - Ordinária, ou extraordinária



António Fortunato & Leiria Duarte
SOCIEDADE DE REVISORES OFICIAIS DE CONTAS, LDA.

PARECER DO REVISOR OFICIAL DE CONTAS

**DOCUMENTOS DE PRESTAÇÃO DE CONTAS DA ASSOCIAÇÃO DE MUNICÍPIOS
TERRAS DO INFANTE**

1. De acordo com as disposições legais aplicáveis, vimos emitir o nosso Parecer sobre os documentos de Prestação de Contas da Associação de Municípios Terras do Infante reportados a 31 de dezembro de 2023, as quais compreendem o balanço, a demonstração dos resultados por natureza, a demonstração das alterações no património líquido, a demonstração dos fluxos de caixa, relativos ao ano findo naquela data, e o anexo às demonstrações financeiras que inclui um resumo das políticas contabilísticas significativas, bem como o mapa de desempenho orçamental, demonstração da execução orçamental da receita e demonstração de execução orçamental da despesa.
2. Com base nos trabalhos efetuados elaborámos a Certificação Legal das Contas da Associação de Municípios Terras do Infante.
3. Com suporte na secção “Bases para opinião” da Certificação Legal das Contas, somos de Parecer que aprovem os Documentos de Prestação de Contas a 31 de dezembro de 2023.

Montijo, 18 de abril de 2024

António Fortunato & Leiria Duarte, SROC, Lda.
Representada por António Manuel Corrêa de Sousa Fortunato - R.O.C. N.º 887



António Fortunato & Leiria Duarte
SOCIEDADE DE REVISORES OFICIAIS DE CONTAS, LDA.

CERTIFICAÇÃO LEGAL DAS CONTAS

RELATO SOBRE A AUDITORIA DAS DEMONSTRAÇÕES FINANCEIRAS

Opinião

Auditámos as demonstrações financeiras anexas da **Associação de Municípios Terras do Infante (a Associação)**, que compreendem o balanço em 31 de dezembro de 2023 (que evidencia um total de 1.238.561,16 euros e um total de património líquido de 1.078.794,11 euros, incluindo um resultado líquido de 42.529,79 euros), a demonstração dos resultados por natureza, a demonstração das alterações no património líquido, a demonstração dos fluxos de caixa, relativos ao ano findo naquela data, e o anexo às demonstrações financeiras que inclui um resumo das políticas contabilísticas significativas.

Em nossa opinião, as demonstrações financeiras anexas apresentam de forma verdadeira e apropriada, em todos os aspetos materiais, a posição financeira da **Associação de Municípios Terras do Infante** em 31 de dezembro de 2023, o seu desempenho financeiro e os fluxos de caixa relativos ao ano findo naquela data de acordo com o Sistema de Normalização Contabilística para as Administrações Públicas.

Bases para a opinião

A nossa auditoria foi efetuada de acordo com as Normas Internacionais de Auditoria (ISA) e demais normas e orientações técnicas e éticas da Ordem dos Revisores Oficiais de Contas. As nossas responsabilidades nos termos dessas normas estão descritas na secção "Responsabilidades do auditor pela auditoria das demonstrações financeiras" abaixo. Somos independentes da Entidade nos termos da lei e cumprimos os demais requisitos éticos nos termos do código de ética da Ordem dos Revisores Oficiais de Contas.

Estamos convictos de que a prova de auditoria que obtivemos é suficiente e apropriada para proporcionar uma base para a nossa opinião.

Responsabilidades do órgão de gestão e do órgão de fiscalização pelas demonstrações financeiras

O órgão de gestão é responsável pela:

- preparação de demonstrações financeiras que apresentem de forma verdadeira e apropriada a posição financeira, o desempenho financeiro e os fluxos de caixa da Entidade de acordo com o SNC-AP;
- elaboração do relatório de gestão nos termos legais e regulamentares aplicáveis;



António Fortunato & Leiria Duarte
SOCIEDADE DE REVISORES OFICIAIS DE CONTAS, LDA.

relacionada com acontecimentos ou condições que possam suscitar dúvidas significativas sobre a capacidade da Entidade para dar continuidade às suas atividades. Se concluirmos que existe uma incerteza material, devemos chamar a atenção no nosso relatório para as divulgações relacionadas incluídas nas demonstrações financeiras ou, caso essas divulgações não sejam adequadas, modificar a nossa opinião. As nossas conclusões são baseadas na prova de auditoria obtida até à data do nosso relatório. Porém, acontecimentos ou condições futuras podem levar a que a Entidade descontinue as suas atividades;

- avaliamos a apresentação, estrutura e conteúdo global das demonstrações financeiras, incluindo as divulgações, e se essas demonstrações financeiras representam as transações e acontecimentos subjacentes de forma a atingir uma apresentação apropriada;
- comunicamos com os encarregados da governação, entre outros assuntos, o âmbito e o calendário planeado da auditoria, e as conclusões significativas da auditoria incluindo qualquer deficiência significativa de controlo interno identificado durante a auditoria.

A nossa responsabilidade inclui ainda a verificação da concordância da informação constante do relatório de gestão com as demonstrações financeiras.

RELATO SOBRE OUTROS REQUISITOS LEGAIS E REGULAMENTARES

Sobre as demonstrações orçamentais

Auditamos as demonstrações orçamentais anexas da Entidade que compreendem a demonstração do desempenho orçamental, a demonstração da execução orçamental da receita (que evidencia um total de receita cobrada líquida de 1.405.986,67 euros), a demonstração da execução orçamental da despesa (que evidencia um total de despesa paga líquida de reposições de 664.512,42 euros) e a demonstração de execução do plano plurianual de investimentos relativas ao exercício findo em 31 de dezembro de 2023.

O Órgão de gestão é responsável pela preparação e aprovação das demonstrações orçamentais no âmbito da prestação de contas da entidade. A nossa responsabilidade consiste em verificar que foram cumpridos os requisitos de contabilização e relato previstos na Norma de Contabilidade Pública (NCP) 26 do Sistema de Normalização Contabilística para as Administrações Públicas.

Em nossa opinião, as demonstrações orçamentais anexas estão preparadas, em todos os aspetos materiais, de acordo com a NCP 26 do Sistema de Normalização Contabilística para as Administrações Públicas.



António Fortunato & Leiria Duarte
SOCIEDADE DE REVISORES OFICIAIS DE CONTAS, LDA.

Sobre o relatório de gestão

Em nossa opinião, o relatório de gestão foi preparado de acordo com as leis e regulamentos aplicáveis em vigor e a informação nele constante é coerente com as demonstrações financeiras auditadas e demonstrações orçamentais, não tendo sido identificadas incorreções materiais.

Montijo, 18 de abril de 2024

A handwritten signature in black ink, appearing to read 'A. Fortunato', written over a horizontal line.

António Fortunato & Leiria Duarte, SROC, Lda.
Representada por António Manuel Corrêa de Sousa Fortunato - R.O.C. N.º 887